



INSTITUTO NAYARITA DE EDUCACIÓN PARA ADULTOS

AVANCE DE GESTIÓN FINANCIERA

4to TRIMESTRE

OCTUBRE - DICIEMBRE 2020

DICIEMBRE 2020





INSTITUTO NAYARITA DE EDUCACIÓN PARA ADULTOS NAYARIT

Flujo Operacional

Del 01/oct./2020 al 31/dic./2020

Usu: supervisor
Rep: rptFlujoOperacional

Fecha y hora de Impresión 08/ene./2021 10:50 a. m.


\$11,057,332.62

PRODUCTOS	\$18,967.88	
APROVECHAMIENTOS	\$7.30	
PARTICIPACIONES, APORTACIONES, CONVENIOS, INCENTIVOS DERIVADOS DE LA COLABORACIÓN	\$19,446,456.94	
OTROS INGRESOS Y BENEFICIOS VARIOS	\$0.40	
		\$19,465,432.52
		\$30,522,765.14


SERVICIOS PERSONALES	\$13,802,178.42	
MATERIALES Y SUMINISTROS	\$1,927,043.92	
SERVICIOS GENERALES	\$4,201,671.79	
SUBSIDIOS Y SUBVENCIONES	\$1,401,832.00	
AYUDAS SOCIALES	\$3,110,423.00	
OTROS GASTOS	\$15.67	
		\$24,443,164.80
		\$6,079,600.34

BANCOS/TESORERÍA	\$8,931,826.32	
DEUDORES DIVERSOS POR COBRAR A CORTO PLAZO	\$14,607.13	
PARTICIPACIONES Y APORTACIONES DE CAPITAL	\$24.00	
MOBILIARIO Y EQUIPO DE ADMINISTRACIÓN	\$1,865,731.41	
MOBILIARIO Y EQUIPO EDUCACIONAL Y RECREATIVO	\$619,666.06	
VEHÍCULOS Y EQUIPO DE TRANSPORTE	\$8,066,236.80	
MAQUINARIA, OTROS EQUIPOS Y HERRAMIENTAS	\$167,624.73	
		\$19,665,716.45

PROVEEDORES POR PAGAR A CORTO PLAZO	\$16,605.69	
RETENCIONES Y CONTRIBUCIONES POR PAGAR A CORTO PLAZO	\$970,444.94	
OTRAS CUENTAS POR PAGAR A CORTO PLAZO	\$1,804,735.00	
APORTACIONES	\$10,629,284.98	
RESULTADOS DE EJERCICIOS ANTERIORES	\$165,045.50	
		\$13,586,116.11
		\$6,079,600.34


LIC. PATRICIA GARCÍA MÚÑEZ
DIRECTORA GENERAL


L.C. LIZETH DEL ROCÍO NÚÑEZ ORTEGA
JEFE DEL DPTO. DE ADMINISTRACIÓN


LIC. MARÍA GUADALUPE MARTÍNEZ RAMOS
JEFE DE DPTO. DE PLANEACIÓN Y PRESUPUESTOS


L.C. YOLANDA CASTILLO AVALOS
JEFE DE OFIC. DE RECURSOS FINANCIEROS

GOBIERNO DEL ESTADO DE NAYARIT
PRESUPUESTO DE EGRESOS DEL ESTADO DE NAYARIT 2020
PRESUPUESTO BASADO EN RESULTADOS
MATRIZ DE INDICADORES PARA RESULTADOS (MIR) 2020
REPORTE DE AVANCE DE METAS DE LOS INDICADORES

Periodo que se reporta: Cuarto Trimestre

DEPENDENCIA:		INSTITUTO NAYARITA DE EDUCACIÓN PARA ADULTOS (INEA)						MIR (INEA) - 1				DESGLOSE DE MONTO ASIGNADO AL PROGRAMA PRESUPUESTAL			CRITERIO DE DEFINICION DEL MONTO ASIGNADO (Marque con X)		MONTO EJERCIDO AL TRIMESTRE QUE SE REPORTA				NOTA COMPLEMENTARIA (Respecto a los montos)
PED 2017-2021		CLAVE FIN	CLAVE FUN	CLAVE SF	CLAVE M	CLAVE PP	PP principal	PP indirecto	Gasto Corriente	Gasto Invers.	MONTO DEL PP AUTORIZADO EN EL PRESUPUESTO DE EGRESOS	MONTO ASIGNADO DEL PP A LA DEPENDENCIA	MONTO ASIGNADO A LA MIR	REAL	ESTIMADO	1er. Trimestre	2do. Trimestre	3er. Trimestre	4to. Trimestre	Montos Ejercidos	
ER3		02	05	05	I	085	X		X	52,174,429	61,389,245	61,389,245	X		11,037,037	22,059,386	33,622,055	56,663,372			
Nombre del Programa Presupuestario (PP):							Educación de los Adultos (FAETA)														
Nombre de Beneficiarios (Población objetivo):							No Disponible por ser una MIR de origen federal														
							Núm. de Benef.:	0	0	0	0	0	0	0	0	0	0	0	0	0	

Resumen Narrativo	Nombre del Indicador	Definición	Fórmula	Unidad de Medida / Frecuencia	Tipo de Indicador / Dimensión a medir	Sentido Ideal del Indicador	Supuestos	Línea Base		Variables de la fórmula	Metas		1er. Trimestre		2do. Trimestre		3er. Trimestre		4to. Trimestre		Justificación de Resultados					
								Año de la Línea base	Línea Base		Datos de las variables	Resultado	Datos de las variables	Resultado	Datos de las variables	Resultado	Datos de las variables	Resultado	Datos de las variables	Resultado	Análisis inicial e Interpretación de Resultados	Fuente de Información del Indicador				
Nivel: Fin																										
Contribuir al bienestar social e igualdad mediante la prestación de servicios educativos, a población de 15 años y más, destinados a reducir el rezago educativo	Tasa de variación anual de la población de 15 años o más en condición de rezago educativo.	Se mide el cambio de la población de 15 años o más que no sabe leer ni escribir o que no ha cursado o concluido la educación primaria y/o educación secundaria, respecto al año anterior.	(Población de 15 años o más en situación de rezago educativo en t / Población de 15 años o más en situación de rezago educativo en t-1) * 100	Variación Porcentual Anual	Estratégico	Descendente	La tasa de deserción escolar de educación primaria y educación secundaria se mantiene constante, y en medida de que esta población no se reincorpore a la educación escolarizada antes de cumplir 15 años, formará parte de la población en situación de rezago educativo.	2019	276,595.0	Población De 15 Años O Más En Situación De Rezago Educativo En T	0	277,379.0	-0.28							279,078.0	0	277,379.0	0	0.61	La información estimada con base en la Encuesta Intercensal 2015, INEGI; Proyecciones de Población 2010-2030 (abril 2013); CONAPO, Estadísticas del Sistema Educativo Nacional SEP (2018) y logros del INEA.	"Información estimada con base en la Encuesta Intercensal 2015, INEGI; Proyecciones de Población 2010-2030 (abril 2013); CONAPO, Estadísticas del Sistema Educativo Nacional SEP (2018) y logros del INEA."
Nivel: Propósito																										
La población de 15 años y más en condición de rezago educativo supera esta situación.	Porcentaje de población de 15 años y más en condición de alfabetización.	Mide el porcentaje de población que logra ser Alfabetizada de 15 años y más con respecto de la población de 15 años y más en el periodo	(Población de 15 años y más que fue Alfabetizada en t / Población de 15 años y más analfabeta en t-1) * 100	Porcentaje Anual	Estratégico	Ascendente	Los usuarios de los servicios educativos que superan su condición de rezago educativo adquieren las herramientas necesarias para mejorar su calidad de vida.	2019	32,257.00	Población De 15 Años Y Más Que Fue Alfabetizada En T	34,611.00	34,611.00	93.20							180.00	34,611.00	0.62		La información estimada con base en la Encuesta Intercensal 2015, INEGI; Proyecciones de Población 2010-2030 (abril 2013); CONAPO, Estadísticas del Sistema Educativo Nacional SEP (2018) y logros del INEA.	"Información estimada con base en la Encuesta Intercensal 2015, INEGI; Proyecciones de Población 2010-2030 (abril 2013); CONAPO, Estadísticas del Sistema Educativo Nacional SEP (2018) y logros del INEA."	
La población de 15 años y más en condición de rezago educativo supera esta situación.	Porcentaje de población de 15 años y más en condición de rezago educativo que concluye el nivel de primaria.	Mide el porcentaje de población de 15 años y más que concluyó el nivel de Primaria con respecto de la población de 15 años y más sin Primaria en el periodo	(Población de 15 años y más que concluyó el nivel Primaria en t / Población de 15 años y más sin Primaria en t-1) * 100	Porcentaje Anual	Estratégico	Ascendente	Los usuarios de los servicios educativos que superan su condición de rezago educativo adquieren las herramientas necesarias para mejorar su calidad de vida.	2019	1,658.00	Población De 15 Años Y Más Que Concluyó El Nivel Primaria En T	97,711.00	97,711.00	1.70							533.00	9,711.00	5.49		La información estimada con base en la Encuesta Intercensal 2015, INEGI; Proyecciones de Población 2010-2030 (abril 2013); CONAPO, Estadísticas del Sistema Educativo Nacional SEP (2018) y logros del INEA.	http://may.sasa.inea.gob.mx	
La población de 15 años y más en condición de rezago educativo supera esta situación.	Porcentaje de población de 15 años y más en condición de rezago educativo que concluye el nivel de secundaria.	Mide el porcentaje de población de 15 años y más que concluyó el nivel de Secundaria con respecto de la población de 15 años y más sin Secundaria en el periodo	(Población de 15 años y más que concluyó el nivel Secundaria en t / Población de 15 años y más sin Secundaria en t-1) * 100	Porcentaje Anual	Estratégico	Ascendente	Los usuarios de los servicios educativos que superan su condición de rezago educativo adquieren las herramientas necesarias para mejorar su calidad de vida.	2019	3,526.00	Población De 15 Años Y Más Que Concluyó El Nivel Secundaria En T	145,057.0	145,057.0	2.43							1,080.00	145,057.0	0.74		La información estimada con base en la Encuesta Intercensal 2015, INEGI; Proyecciones de Población 2010-2030 (abril 2013); CONAPO, Estadísticas del Sistema Educativo Nacional SEP (2018) y logros del INEA.	www.siga.inea.gob.mx	
Nivel: Componente																										
Niveles de educación para adultos por módulos a través de la vinculación con distintas Unidades Operativas del INEA, concluidos.	Porcentaje de usuarios que concluyen niveles intermedio y avanzado del MEVYT vinculados a Plazas Comunitarias de Atención Educativa y servicios	Mide la conclusión de los niveles intermedio (primaria) y avanzado (secundaria) de los usuarios del MEVYT que están vinculados a Plazas Comunitarias de Atención Educativa y Servicios Integrales. La conclusión de usuarios que concluyen algún nivel de	(Usuarios que concluyen nivel intermedio y avanzado del MEVYT y están vinculados a plazas comunitarias de atención educativa y servicios integrales en el periodo t) / Total usuarios que concluyen algún nivel de	Porcentaje Trimestral	Estratégico	Ascendente	Los usuarios aprovechan los diferentes espacios físicos educativos ofrecidos por los IEAA.	2019	29.72	Total Usuarios Que Concluyen Algún Nivel Del Mevyt En El Periodo T	250.00	250.00	11.55	1,178.00	38.37	0.00	0.01	0.00	0.01	0.00	0.01	325.00	49.17		La información estimada con base en la Encuesta Intercensal 2015, INEGI; Proyecciones de Población 2010-2030 (abril 2013); CONAPO, Estadísticas del Sistema Educativo Nacional SEP (2018) y logros del INEA.	http://may.sasa.inea.gob.mx Se realiza la promoción y difusión. Puede haber diferencias con relación a lo reportado en el SRFY.

Resumen Narrativo	Nombre del Indicador	Definición	Fórmula	Unidad de Medida / Frecuencia	Tipo de Indicador / Dimensión a medir	Sentido Ideal del Indicador	Supuestos	Línea Base		Variables de la fórmula	Metas		1er. Trimestre		2do. Trimestre		3er. Trimestre		4to. Trimestre		Justificación de Resultados				
								Año de la Línea Base	Línea Base		Datos de las variables	Resultado	Datos de las variables	Resultado	Datos de las variables	Resultado	Datos de las variables	Resultado	Datos de las variables	Resultado	Datos de las variables	Resultado	Análisis Inicial e Interpretación de Resultados	Fuente de Información del Indicador	
	Integrales.	nivel a través del uso de unidades operativas implica que el usuario hizo uso de los bienes y servicios que ofrece el INEA.	MEVyT en el periodo 1) * 100							Avanzado Del Mevyt Y Están Vinculados A Plazas Comunitarias De Atención Educativa Y Servicios Integrales En El Periodo T															
Niveles de educación para adultos por módulos en las vertientes 10-14 años; Ciegos o Débiles Visuales; Indígena Bilingüe, concluidos.	Porcentaje de usuarios que concluyen nivel educativo del grupo en condición de vulnerabilidad de atención en el Modelo Educación para la Vida y el Trabajo (MEVyT).	Determina la proporción de los educandos que concluyen nivel en el MEVyT, vertiente atención a jóvenes 10-14 en Primaria, MEVyT para Ciegos o Débiles Visuales, así como los educandos que concluyen nivel en la población indígena de su vertiente Indígena Bilingüe (MIB) e Indígena Bilingüe Urbano (MIBU) en Alfabetización, Primaria y/o Secundaria, con respecto al total de atención de estas poblaciones. Para INEA estas poblaciones atendidas son consideradas grupos en condición de vulnerabilidad.	((Total de educandos que concluyen nivel en la vertiente Jóvenes Diez Catorce en Primaria + Total de educandos que concluyen nivel en la vertiente MEVyT para Ciegos o Débiles Visuales + Total de educandos que concluyen nivel en la Población indígena MIB y MIBU en Alfabetización, Primaria y/o Secundaria) / (Total de educandos atendidos en el MEVyT en vertiente Jóvenes diez catorce en Primaria + Total de educandos atendidos en el nivel en la vertiente MEVyT para Ciegos o Débiles Visuales + Total de educandos atendidos en la Población indígena MIB y MIBU en Alfabetización, Primaria y/o Secundaria)) * 100	Porcentaje Trimestral	Estratégico Eficacia	Ascendente	La demanda de servicios por parte de los jóvenes entre 10 y 14 años, para ciegos o débiles visuales, así como la población indígena mantienen un interés por continuar con sus estudios.	2019	7.54	Total De Educandos Que Concluyen Nivel En La Vertiente Jóvenes Diez Catorce En Primaria Total De Educandos Que Concluyen Nivel En La Vertiente Mevyt Para Ciegos O Débiles Visuales Total De Educandos Que Concluyen Nivel En La Población Indígena Mib Y Mibu En Alfabetización, Primaria Y_O Secundaria Total De Educandos Atendidos En El Mevyt En Vertiente Jóvenes Diez Catorce En Primaria Total De Educandos Atendidos En El Nivel En La Vertiente Mevyt Para Ciegos O Débiles Visuales Total De Educandos Atendidos En La Población Indígena Mib Y Mibu En Alfabetización, Primaria Y_O Secundaria	34.00	30.00	0.00	0.00	0.00	0.00	0.00	0.00	32.00	5.43	http://may.sasa.in ea.gob.mx.	http://may.sasa.in ea.gob.mx.			
Niveles de educación para adultos por módulos en la vertiente Hispanohablante, concluidos.	Porcentaje de usuarios hispanohablantes de 15 años y más que concluyen nivel en Alfabetización y/o Primaria y/o Secundaria en el Modelo de Educación para la Vida y el Trabajo.	Determina la proporción de usuarios, que con el MEVyT vertiente hispanohablante concluyen nivel inicial, primaria y secundaria respecto al total de atendidos con dicha vertiente.	((Usuarios que concluyen nivel de Alfabetización, Primaria y_o Secundaria con la vertiente Hispanohablante del Modelo Educación para la Vida y el Trabajo MEVyT en el periodo 1) / (Usuarios atendidos en el nivel de Alfabetización, Primaria y_o Secundaria con la vertiente Hispanohablante del Modelo Educación para la Vida y el Trabajo MEVyT en el periodo 1)) * 100	Porcentaje Trimestral	Estratégico Eficacia	Ascendente	La demanda de servicios por usuarios de hispanohablantes de 15 años o más permanece constante.	2019	18.92	Usuarios Que Concluyen Nivel De Alfabetización, Primaria Y_O Secundaria Con La Vertiente Hispanohablante Del Modelo Educación Para La Vida Y El Trabajo Mevyt En El Periodo T Usuarios Atendidos En El Nivel De Alfabetización, Primaria Y_O Secundaria Con La Vertiente Hispanohablante Del Modelo Educación Para La Vida Y El Trabajo Mevyt En El Periodo T	2,104.00	998.00	0.00	0.00	0.00	0.00	0.00	661.00	10.63	http://may.sasa.in ea.gob.mx.	http://may.sasa.in ea.gob.mx.				
Nivel: null																									
Vinculación de Módulos en el Sistema Automatizado de Seguimiento y Acreditación (SASA).	Razón de módulos vinculados en el Modelo Educación para la Vida y el Trabajo (MEVyT).	Cuantifica la relación de módulo(s) entregado(s) al educando que está siendo atendido en el Modelo de Educación para la Vida y el Trabajo (MEVyT).	((Educandos activos en el MEVyT con algún módulo vinculado en el periodo 1) / (Educandos activos en el MEVyT en el periodo 1))	Razón Trimestral	Gestión Eficacia	Ascendente	La demanda de servicios por usuarios de hispanohablantes de 15 años o más permanece constante.	2019	1.00	Educandos Activos En El Mevyt En El Periodo T Educandos Activos En El Mevyt Con Algun Módulo Vinculado En El Periodo T	7,803.00	7,171.00	6,921.00	6,948.00	6,568.00	6,568.00	6,568.00	6,568.00	6,568.00	0.77	http://may.sasa.in ea.gob.mx.	http://may.sasa.in ea.gob.mx.			
Vinculación de Módulos en el Sistema Automatizado de Seguimiento y Acreditación (SASA).	Porcentaje de módulos en línea o digitales vinculados en el trimestre.	Se muestra el número de módulos en línea y digitales vinculados por cada 100 módulos vinculados en el trimestre.	((Total de módulos en línea o digitales vinculados en el periodo 1) / Total de módulos vinculados en el periodo 1) * 100	Porcentaje Trimestral	Gestión Eficacia	Ascendente	Los usuarios aprenden satisfactoriamente los conocimientos contenidos de los módulos	2019	1.30	Total De Módulos En Línea O Digitales Vinculados En El Periodo T Total De Módulos Vinculados En El Periodo T	358.00	264.00	49.00	88.00	249.00	4.91	4.91	4.91	4.91	4.91	0.77	http://may.sasa.in ea.gob.mx.ylo sbioplac.inea.gob.mx.....	http://may.sasa.in ea.gob.mx.ylo sbioplac.inea.gob.mx.....		
Formación continua de asesores educativos.	Porcentaje de asesores con más de un año de permanencia con formación continua.	Mide cuántos de los asesores con más de un año de servicio reciben formación continua.	(Asesores que tienen más de un año de servicio que reciben formación continua en 1) / Total de asesores con más de un año de servicio en 1) * 100	Porcentaje Trimestral	Gestión Eficacia	Ascendente	Los niveles de deserción de asesores son bajos. Los asesores cuentan con habilidades pedagógicas necesarias para atender a las personas en condición de rezago educativo y actualizan su formación para brindar un mejor servicio educativo.	2019	13.98	Asesores Que Tienen Más De Un Año De Servicio Que Reciben Formación Continua En T Total De Asesores Con Más De Un Año De Servicio En T	225.00	250.00	33.00	33.00	164.00	33.13	33.13	33.13	33.13	33.13	33.13	33.13	http://may.sasa.in ea.gob.mx.ylo www.formacion.inea.gob.mx.	http://may.sasa.in ea.gob.mx.ylo www.formacion.inea.gob.mx.	
Aplicación de exámenes del Modelo de Educación para la Vida y el Trabajo (MEVyT).	Porcentaje de exámenes en línea aplicados del MEVyT.	Mide la proporción de exámenes aplicados en línea en el trimestre con respecto al total de exámenes aplicados en el trimestre sin importar el formato.	(Total de exámenes en línea del MEVyT aplicados en el periodo 1) / Total de exámenes aplicados en cualquier formato del MEVyT en el periodo 1) * 100	Porcentaje Trimestral	Gestión Eficacia	Ascendente	Los usuarios buscan la validación de los conocimientos adquiridos, ya sea a través de los módulos o por experiencia previa.	2019	12.62	Total De Exámenes En Línea Del Mevyt Aplicados En El Periodo T Total De Exámenes Aplicados En Cualquier Formato Del Mevyt En El Periodo T	3,805.00	2,027.00	0.00	0.00	1,630.00	100.00	100.00	100.00	100.00	100.00	100.00	100.00	100.00	http://may.sasa.in ea.gob.mx.ylo www.siga.inea.gob.mx.	http://may.sasa.in ea.gob.mx.ylo www.siga.inea.gob.mx.

Resumen Narrativo	Nombre del Indicador	Definición	Fórmula	Unidad de Medida / Frecuencia	Tipo de Indicador / Dimensión a medir	Sentido Ideal del Indicador	Supuestos	Línea Base		Variables de la fórmula	Metas		1er. Trimestre	2do. Trimestre	3er. Trimestre	4to. Trimestre	Justificación de Resultados					
								Año de la Línea Base	Línea Base		Datos de las variables	Resultado	Datos de las variables	Resultado	Datos de las variables	Resultado	Datos de las variables	Resultado	Datos de las variables	Resultado	Análisis Inicial e Interpretación de Resultados	Fuente de Información del Indicador
											Total De Exámenes En Línea Del Mevyt Aplicados En El Periodo T	3,805.00	2,027.00	0.00	0.00	1,630.00						
											Total De Exámenes Aplicados En Cualquier Formato Del Mevyt En El Periodo T	13,236.00	9,089.00	0.00	0.00	1,630.00	reportado en el SRFT.					
Aplicación de exámenes del Modelo de Educación para la Vida y el Trabajo (MEVyT).	Porcentaje de exámenes impresos aplicados del MEVyT	Mide la proporción de exámenes impresos aplicados en el trimestre con respecto al total de exámenes aplicados en el trimestre.	(Total de exámenes impresos del MEVyT aplicados en el periodo t / Total de exámenes aplicados en cualquier formato del MEVyT en el periodo t)*100	Porcentaje Trimestral	Gestión Eficiencia	Descendente	Los usuarios buscan la validación de los conocimientos adquiridos, ya sea a través de los módulos o por experiencia previa.	2019	28.91	Total De Exámenes Impresos Del Mevyt Aplicados En El Periodo T Total De Exámenes Aplicados En Cualquier Formato Del Mevyt En El Periodo T	9,431.00 13,236.00	7,062.00 71.25	0.00 9,089.00	0.00 77.70	0.00 0.01	0.00 0.01	1,630.00 0.00	0.00	- Se realiza análisis de la atención de los educandos para así realizar la impresión y aplicación de exámenes impresos del periodo. Puede haber diferencias con relación a lo reportado en el SRFT.	http://may.sasa.in ea.gob.mx.		




ESTADOS UNIDOS MEXICANOS

Patricia García Muñoz

LIC. PATRICIA GARCÍA MUÑOZ
Directora Gral. del INEA.


GOBIERNO DEL EDO. DE NAYARIT
INSTITUTO NAYARITA DE EDUCACIÓN
PARA ADULTOS
2017 - 2021



Maria Guadalupe Martínez Ramos

LIC. MARIA GUADALUPE MARTÍNEZ RAMOS
JEFA DEL DEPARTAMENTO DE PLANEACION Y SEGUIMIENTO
OPERATIVO

INSTITUTO NAYARITA DE
EDUCACIÓN PARA ADULTOS
DIRECCIÓN GENERAL



Maria Guadalupe Martínez Ramos

MARIA GUADALUPE MARTÍNEZ RAMOS
DEPARTAMENTO DE PLANEACION Y SEGUIMIENTO
OPERATIVO


INSTITUTO NAYARITA DE
EDUCACIÓN PARA ADULTOS
DEPARTAMENTO DE PLANEACION
Y SEGUIMIENTO OPERATIVO

Fecha de Elaboración: 13/01/2021

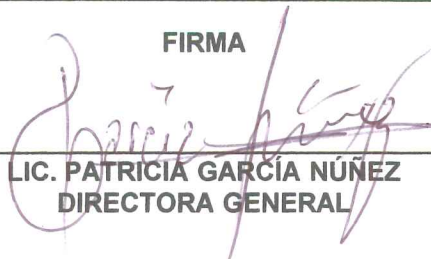


AVANCE POR PROGRAMA EDUCATIVO OCTUBRE-DICIEMBRE 2020

PROGRAMA	ATENCIÓN			USUARIO QUE CONCLUYE NIVEL (UCN)		
	META OCT-DIC	LOGRO OCT-DIC	AVANCE (%)	META OCT-DIC	LOGRO OCT-DIC	AVANCE (%)
HISpanOHABLANTE	3770	5451	144.59	2014	557	27.66
INDIGENA	413	342	82.81	60	58	96.67
JORNALEROS AGRÍCOLAS MIGRANTES	56	127	226.79	22	6	27.27
CERESOS, CEFERESOS Y CENTROS DE REHABILITACIÓN SOCIAL	93	239	256.99	22	0	0
PROGRAMA 10-14	54	340	629.63	34	32	94.12
CIEGOS Y DEBILES VISUALES	5	82	1640.00	2	8	400.00
TOTAL	4391	6561	1149.87	2154	661	30.69



FIRMA


LIC. PATRICIA GARCÍA NÚÑEZ
DIRECTORA GENERAL

INSTITUTO NAYARITA DE
EDUCACIÓN PARA ADULTOS
DIRECCIÓN GENERAL



GOBIERNO DEL EDO. DE NAYARIT
INSTITUTO NAYARITA DE EDUCACIÓN
PARA ADULTOS
2020 - 2024

FIRMA


LIC. MARÍA GUADALUPE MARTÍNEZ RAMOS
JEFA DEPTO. PLANEACIÓN Y SEGUIMIENTO OPERATIVO


INSTITUTO NAYARITA DE
EDUCACIÓN PARA ADULTOS
DEPARTAMENTO DE PLANEACION
Y SEGUIMIENTO OPERATIVO



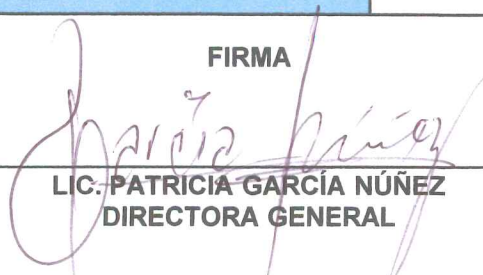


AVANCE POR PROGRAMA EDUCATIVO ENERO-DICIEMBRE 2020

PROGRAMA	ATENCIÓN			USUARIO QUE CONCLUYE NIVEL (UCN)		
	META ENE-DICIEMBRE	LOGRO ENE-DICIEMBRE	AVANCE (%)	META ENE-DICIEMBRE	LOGRO ENE-DICIEMBRE	AVANCE (%)
HISpanOHABLANTE	11073	5451	49.23	7475	1530	20.58
INDIGENA	705	342	48.51	141	108	76.60
JORNALEROS AGRÍCOLAS MIGRANTES	116	127	109.48	23	29	126.09
CERESOS, CEFERESOS Y CENTROS DE REHABILITACIÓN SOCIAL	255	239	93.73	50	56	112.00
PROGRAMA 10-14	211	340	161.14	42	62	147.62
CIEGOS Y DEBILES VISUALES	15	82	546.67	3	8	0
TOTAL	12375	6561	53.18	7734	1793	23.18



FIRMA


LIC. PATRICIA GARCÍA NUÑEZ
DIRECTORA GENERAL

INSTITUTO NAYARITA DE
EDUCACIÓN PARA ADULTOS
DIRECCIÓN GENERAL



GOBIERNO DEL EDO. DE NAYARIT
INSTITUTO NAYARITA DE EDUCACIÓN
PARA ADULTOS
2017 - 2021

FIRMA


LIC. MARÍA GUADALUPE MARTÍNEZ RAMOS
JEFA DEPTO. PLANEACIÓN Y SEGUIMIENTO OPERATIVO

INSTITUTO NAYARITA DE
EDUCACIÓN PARA ADULTOS
DEPARTAMENTO DE PLANEACIÓN
Y SEGUIMIENTO OPERATIVO





INSTITUTO NAYARITA DE EDUCACIÓN PARA ADULTOS

AVANCE DE GESTIÓN FINANCIERA

TRIMESTRE OCTUBRE - DICIEMBRE 2020

III. Balance Presupuestario

Este Instituto no cuenta con el Balance Presupuestario de Recursos Disponibles en negativo.

NO APLICA

IV. Obras y acciones realizadas

Número, nombre y ubicación de las obras realizadas, indicando la inversión aprobada, los recursos ejercidos, saldos generados, avance físico y financieros de cada obra.

NO APLICA

V. Aumento en el presupuesto de Egresos

En relación al aumento reflejado en el Estado Analítico del Ejercicio del Presupuesto de Egresos Detallado por el monto de \$ 2,738,357.03 (Dos millones setecientos treinta y ocho mil trescientos cincuenta y siete pesos 03/100). Fueron recibidos para su aplicación en los siguientes conceptos:

- **Etiquetado FAETA RAMO 33**

CAPITULO 1000	\$ 1,285,166.94 Complemento prestaciones
---------------	--

- **Etiquetado Atención a la Demanda RAMO 11**

CAPITULO 4000	\$ 1,041,337.00 Gratificaciones a Figuras Solidarias
---------------	--





- **No Etiquetado**

CAPITULO 1000	\$411,853.09 Prestaciones adicionales (Aguinaldo)
----------------------	--

Cabe mencionar que el ingreso registrado como No Etiquetado es proporcionado como subsidio de Gobierno del Estado para el pago de prestaciones adicionales de fin de año (Aguinaldo) del Ejercicio 2019 correspondiente al Capítulo 1000 la cantidad de \$411,853.09.

VI. Financiamientos contraídos por el Ente Público

Información detallada de cada financiamiento u obligación contraída por el Ente Público incluyendo el importe, tasa, plazo, comisiones y demás accesorios pactados.

NO APLICA

VII. Obligaciones contraídas a Corto Plazo

Obligaciones contraídas a corto plazo en los términos del Capítulo II, Título tercero de la Ley de Disciplina Financiera de las Entidades Federativas y los Municipios.

NO APLICA

VIII. Cumplimiento de los convenios en materia de Deuda Estatal Garantizada


Incluir información relativa al cumplimiento de los convenios en materia de Deuda Estatal Garantizada

NO APLICA







Bajo protesta de decir la verdad declaramos que los Estados Financieros y sus notas, son razonablemente correctos y responsabilidad del emisor.



Lic. Patricia García Núñez
Directora General



L.C. Lizeth del Rocío Núñez Ortega
Jefa del Depto. De Administración



Lic. María Guadalupe Martínez Ramos
Jefa del Dpto. de Planeación y Presupuestos



L.C. Yolanda Carrillo Avalos
Jefa de Oficina de Recursos Financieros





INSTITUTO NAYARITA DE EDUCACIÓN PARA ADULTOS NAYARIT

Estado de Situación Financiera
Al 31/dic./2020

Usr: supervisor
Rep: rptEstadoSituacionFinanciera

Fecha y hora de Impresión | 08/ene./2021
10:57 a. m.

	<u>2020</u>	<u>2019*</u>		<u>2020</u>	<u>2019*</u>
ACTIVO			PASIVO		
<u>ACTIVO CIRCULANTE</u>	<u>\$8,946,433.45</u>	<u>\$2,859,144.03</u>	<u>PASIVO CIRCULANTE</u>	<u>\$2,791,785.63</u>	<u>\$1,342,321.96</u>
EFFECTIVO Y EQUIVALENTES	\$8,931,826.32	\$2,851,801.46	CUENTAS POR PAGAR A CORTO PLAZO	\$2,791,785.63	\$1,342,321.96
DERECHOS A RECIBIR EFECTIVO O EQUIVALENTES	\$14,607.13	\$7,342.57	DOCUMENTOS POR PAGAR A CORTO PLAZO	\$0.00	\$0.00
DERECHOS A RECIBIR BIENES O SERVICIOS	\$0.00	\$0.00	PORCIÓN A CORTO PLAZO DE LA DEUDA PÚBLICA A L	\$0.00	\$0.00
INVENTARIOS	\$0.00	\$0.00	TÍTULOS Y VALORES A CORTO PLAZO	\$0.00	\$0.00
ALMACENES	\$0.00	\$0.00	PASIVOS DIFERIDOS A CORTO PLAZO	\$0.00	\$0.00
ESTIMACIÓN POR PÉRDIDA O DETERIORO DE ACTIVO:	\$0.00	\$0.00	FONDOS Y BIENES DE TERCEROS EN GARANTÍA Y/O A	\$0.00	\$0.00
OTROS ACTIVOS CIRCULANTES	\$0.00	\$0.00	PROVISIONES A CORTO PLAZO	\$0.00	\$0.00
Total de Activos Circulantes	\$8,946,433.45	\$2,859,144.03	OTROS PASIVOS A CORTO PLAZO	\$0.00	\$0.00
<u>ACTIVO NO CIRCULANTE</u>	<u>\$10,719,283.00</u>	<u>\$10,719,283.00</u>	Total de Pasivos Circulantes	<u>\$2,791,785.63</u>	<u>\$1,342,321.96</u>
INVERSIONES FINANCIERAS A LARGO PLAZO	\$24.00	\$24.00	<u>PASIVO NO CIRCULANTE</u>	<u>\$0.00</u>	<u>\$0.00</u>
DERECHOS A RECIBIR EFECTIVO O EQUIVALENTES A L	\$0.00	\$0.00	CUENTAS POR PAGAR A LARGO PLAZO	\$0.00	\$0.00
BIENES INMUEBLES, INFRAESTRUCTURA Y CONSTRU	\$0.00	\$0.00	DOCUMENTOS POR PAGAR A LARGO PLAZO	\$0.00	\$0.00
BIENES MUEBLES	\$10,719,259.00	\$10,719,259.00	DEUDA PÚBLICA A LARGO PLAZO	\$0.00	\$0.00
ACTIVOS INTANGIBLES	\$0.00	\$0.00	PASIVOS DIFERIDOS A LARGO PLAZO	\$0.00	\$0.00
DEPRECIACIÓN, DETERIORO Y AMORTIZACIÓN ACUML	\$0.00	\$0.00	FONDOS Y BIENES DE TERCEROS EN GARANTÍA Y/O A	\$0.00	\$0.00
ACTIVOS DIFERIDOS	\$0.00	\$0.00	PROVISIONES A LARGO PLAZO	\$0.00	\$0.00
ESTIMACIÓN POR PÉRDIDA O DETERIORO DE ACTIVO:	\$0.00	\$0.00	Total de Pasivos No Circulantes	<u>\$0.00</u>	<u>\$0.00</u>
OTROS ACTIVOS NO CIRCULANTES	\$0.00	\$0.00	Total del Pasivo	<u>\$2,791,785.63</u>	<u>\$1,342,321.96</u>
Total de Activos No Circulantes	\$10,719,283.00	\$10,719,283.00	HACIENDA PÚBLICA/ PATRIMONIO		
Total del Activo	<u>\$19,665,716.45</u>	<u>\$13,578,427.03</u>	<u>HACIENDA PÚBLICA/PATRIMONIO CONTRIBUIDO</u>	<u>\$10,629,284.98</u>	<u>\$10,629,284.98</u>
			APORTACIONES	\$10,629,284.98	\$10,629,284.98
			DONACIONES DE CAPITAL	\$0.00	\$0.00
			ACTUALIZACIÓN DE LA HACIENDA PÚBLICA/PATRIMON	\$0.00	\$0.00
			<u>HACIENDA PÚBLICA /PATRIMONIO GENERADO</u>	<u>\$6,244,645.84</u>	<u>\$1,606,820.09</u>
			RESULTADOS DEL EJERCICIO (AHORRO/ DESAHORRO)	\$6,079,600.34	\$1,517,819.19
			RESULTADOS DE EJERCICIOS ANTERIORES	\$165,045.50	\$89,000.90
			REVALÚOS	\$0.00	\$0.00
			RESERVAS	\$0.00	\$0.00
			RECTIFICACIONES DE RESULTADOS DE EJERCICIOS A	\$0.00	\$0.00
			<u>EXCESO O INSUFICIENCIA EN LA ACTUALIZACIÓN DE LA I</u>	<u>\$0.00</u>	<u>\$0.00</u>
			RESULTADO POR POSICIÓN MONETARIA	\$0.00	\$0.00
			RESULTADO POR TENENCIA DE ACTIVOS NO MONETA	\$0.00	\$0.00



INEA

INSTITUTO NAYARITA DE EDUCACIÓN PARA ADULTOS NAYARIT

Estado de Situación Financiera

Al 31/dic./2020

Usr: supervisor

Rep: rptEstadoSituacionFinanciera

Fecha y hora de Impresión | 08/ene./2021
10:57 a. m.

	<u>2020</u>	<u>2019*</u>
Total Hacienda Pública/Patrimonio	\$16,873,930.82	\$12,236,105.07
Total del Pasivo y Hacienda Pública/Patrimonio	\$19,665,716.45	\$13,578,427.03



INSTITUTO NAYARITA DE EDUCACIÓN PARA ADULTOS NAYARIT

Estado de Situación Financiera

Al 31/dic./2020

Usu: supervisor

Rep: rptEstadoSituacionFinanciera

Fecha y 08/ene./2021

hora de Impresión 10:57 a. m.

CUENTAS DE ORDEN CONTABLES	<u>2020</u>	<u>2019*</u>
<u>VALORES</u>	<u>\$0.00</u>	<u>\$0.00</u>
VALORES EN CUSTODIA	\$0.00	\$0.00
CUSTODIA DE VALORES	\$0.00	\$0.00
INSTRUMENTOS DE CRÉDITO PRESTADOS A FORMAD	\$0.00	\$0.00
PRÉSTAMO DE INSTRUMENTOS DE CRÉDITO A FORM	\$0.00	\$0.00
INSTRUMENTOS DE CRÉDITO RECIBIDOS EN GARANTI	\$0.00	\$0.00
GARANTÍA DE CRÉDITOS RECIBIDOS DE LOS FORMAD	\$0.00	\$0.00
<u>EMISIÓN DE OBLIGACIONES</u>	<u>\$0.00</u>	<u>\$0.00</u>
AUTORIZACIÓN PARA LA EMISIÓN DE BONOS, TÍTULO	\$0.00	\$0.00
AUTORIZACIÓN PARA LA EMISIÓN DE BONOS, TÍTULO	\$0.00	\$0.00
EMISIONES AUTORIZADAS DE LA DEUDA PÚBLICA INTI	\$0.00	\$0.00
SUSCRIPCIÓN DE CONTRATOS DE PRÉSTAMOS Y OTF	\$0.00	\$0.00
SUSCRIPCIÓN DE CONTRATOS DE PRÉSTAMOS Y OTF	\$0.00	\$0.00
CONTRATOS DE PRÉSTAMOS Y OTRAS OBLIGACIONE	\$0.00	\$0.00
<u>AVALES Y GARANTÍAS</u>	<u>\$0.00</u>	<u>\$0.00</u>
AVALES AUTORIZADOS	\$0.00	\$0.00
AVALES FIRMADOS	\$0.00	\$0.00
FIANZAS Y GARANTÍAS RECIBIDAS POR DEUDAS A COI	\$0.00	\$0.00
FIANZAS Y GARANTÍAS RECIBIDAS	\$0.00	\$0.00
FIANZAS OTORGADAS PARA RESPALDAR OBLIGACION	\$0.00	\$0.00
FIANZAS OTORGADAS DEL GOBIERNO PARA RESPALI	\$0.00	\$0.00
<u>JUICIOS</u>	<u>\$0.00</u>	<u>\$0.00</u>
DEMANDAS JUDICIAL EN PROCESO DE RESOLUCIÓN	\$0.00	\$0.00
RESOLUCIÓN DE DEMANDAS EN PROCESO JUDICIAL	\$0.00	\$0.00
COMPROMISOS POR DEMANDA Y LITIGIOS	\$93,763.50	\$93,763.50
LITIGIOS Y DEMANDAS FINCADAS	\$93,763.50	\$93,763.50
<u>INVERSIÓN MEDIANTE PROYECTOS PARA PRESTACIÓN DE</u>	<u>\$0.00</u>	<u>\$0.00</u>
CONTRATOS PARA INVERSIÓN MEDIANTE PROYECTO	\$0.00	\$0.00
INVERSIÓN PÚBLICA CONTRATADA MEDIANTE PROYE	\$0.00	\$0.00
<u>BIENES EN CONCESIONADOS O EN COMODATO</u>	<u>\$0.00</u>	<u>\$0.00</u>
BIENES BAJO CONTRATO EN CONCESIÓN	\$0.00	\$0.00
CONTRATO DE CONCESIÓN POR BIENES	\$0.00	\$0.00
BIENES BAJO CONTRATO EN COMODATO	\$14,103,481.41	\$14,103,481.41
CONTRATO DE COMODATO POR BIENES	\$14,103,481.41	\$14,103,481.41

Four handwritten signatures and initials are present on the right side of the page, likely representing the approval of the financial statement.



INSTITUTO NAYARITA DE EDUCACIÓN PARA ADULTOS NAYARIT

Estado de Situación Financiera


Al 31/dic./2020

Usu: supervisor
Rep: rptEstadoSituacionFinanciera

Fecha y hora de Impresión | 08/ene./2021
10:57 a. m.

Cuentas de Orden Presupuestaria	2020	2019*
LEY DE INGRESOS		
LEY DE INGRESOS ESTIMADA	\$62,389,245.00	\$55,932,143.96
LEY DE INGRESOS POR EJECUTAR	\$0.00	\$1,526,997.81
MODIFICACIONES A LA LEY DE INGRESOS ESTIMADA	\$2,804,943.74	\$10,351,515.25
LEY DE INGRESOS DEVENGADA	\$65,194,188.74	\$64,756,661.40
LEY DE INGRESOS RECAUDADA	\$65,194,188.74	\$64,756,661.40
PRESUPUESTO DE EGRESOS		
PRESUPUESTO DE EGRESOS APROBADO	\$62,389,245.00	\$55,923,669.32
PRESUPUESTO DE EGRESOS POR EJERCER	\$2,821,750.69	\$996,603.48
MODIFICACIONES AL PRESUPUESTO DE EGRESOS APROBADO	\$2,738,357.03	\$8,735,003.81
PRESUPUESTO DE EGRESOS COMPROMETIDO	\$62,305,851.34	\$63,662,269.65
PRESUPUESTO DE EGRESOS DEVENGADO	\$59,114,569.79	\$63,328,798.92
PRESUPUESTO DE EGRESOS EJERCIDO	\$59,114,569.79	\$63,328,798.92
PRESUPUESTO DE EGRESOS PAGADO	\$59,114,569.79	\$63,160,699.21


"Bajo protesta de decir verdad declaramos que los Estados Financieros y sus notas, son razonablemente correctos y son responsabilidad del emisor".



LIC. PATRICIA GARCÍA NÚÑEZ
DIRECTORA GENERAL



L.C. LIZETH DEL ROCÍO NÚÑEZ ORTEGA
JEFE DEL DPTO. DE ADMINISTRACIÓN



LIC. MARIA GUADALUPE MARTÍNEZ RAMOS
JEFE DE DPTO. DE PLANEACIÓN Y PRESUPUESTOS



L.C. YOLANDA CARRILLO AVALOS
JEFE DE OFIC. DE RECURSOS FINANCIEROS



INSTITUTO NAYARITA DE EDUCACIÓN PARA ADULTOS NAYARIT

Estado de Actividades

Del 01/ene./2020 al 31/dic./2020

Utr: supervisor
Rep: rptEstadoActividades

Fecha y hora de Impresión 08/ene./2021
10:58 a. m.

	<u>2020</u>	<u>2019</u>
INGRESOS DE GESTIÓN	\$66,576.39	\$96,108.12
IMPUESTOS	\$0.00	\$0.00
CUOTAS Y APORTACIONES DE SEGURIDAD SOCIAL	\$0.00	\$0.00
CONTRIBUCIONES DE MEJORAS	\$0.00	\$0.00
DERECHOS	\$0.00	\$0.00
PRODUCTOS	\$66,564.17	\$96,090.57
APROVECHAMIENTOS	\$12.22	\$17.55
INGRESOS POR VENTA DE BIENES Y PRESTACIÓN DE SERVICIOS	\$0.00	\$0.00
PARTICIPACIONES, APORTACIONES, CONVENIOS, INCENTIVOS DERIVADOS DE LA COLABORACIÓN FISCAL, FONDOS DISTINTOS DE APORTACIONES, TRANSFERENCIAS, ASIGNACIONES, SUBSIDIOS Y SUBVENCIONES, Y PENSIONES Y JUBILACIONES	\$65,127,602.03	\$64,658,873.13
PARTICIPACIONES, APORTACIONES, CONVENIOS, INCENTIVOS DERIVADOS DE LA COLABORACIÓN FISCAL Y FONDOS DISTINTOS DE APORTACIONES	\$64,715,748.94	\$61,366,387.02
TRANSFERENCIAS, ASIGNACIONES, SUBSIDIOS Y SUBVENCIONES, Y PENSIONES Y JUBILACIONES	\$411,853.09	\$3,292,486.11
OTROS INGRESOS Y BENEFICIOS	\$10.32	\$1,680.15
INGRESOS FINANCIEROS	\$0.00	\$0.00
INCREMENTO POR VARIACIÓN DE INVENTARIOS	\$0.00	\$0.00
DISMINUCIÓN DEL EXCESO DE ESTIMACIONES POR PÉRDIDA O DETERIORO U OBSOLESCENCIA	\$0.00	\$0.00
DISMINUCIÓN DEL EXCESO DE PROVISIONES	\$0.00	\$0.00
OTROS INGRESOS Y BENEFICIOS VARIOS	\$10.32	\$1,680.15
Total de Ingresos y Otros Beneficios	\$65,194,188.74	\$64,756,661.40
GASTOS DE FUNCIONAMIENTO	\$48,402,929.79	\$50,588,342.89
SERVICIOS PERSONALES	\$37,091,568.48	\$37,321,912.08
MATERIALES Y SUMINISTROS	\$2,834,882.25	\$4,803,345.30
SERVICIOS GENERALES	\$8,476,479.06	\$8,463,085.51
TRANSFERENCIAS, ASIGNACIONES, SUBSIDIOS Y OTRAS AYUDAS	\$10,711,640.00	\$12,650,482.32
TRANSFERENCIAS INTERNAS Y ASIGNACIONES AL SECTOR PÚBLICO	\$0.00	\$0.00
TRANSFERENCIAS AL RESTO DEL SECTOR PÚBLICO	\$0.00	\$0.00
SUBSIDIOS Y SUBVENCIONES	\$2,041,337.00	\$0.00
AYUDAS SOCIALES	\$8,670,303.00	\$12,650,482.32
PENSIONES Y JUBILACIONES	\$0.00	\$0.00
TRANSFERENCIAS A FIDEICOMISOS, MANDATOS Y CONTRATOS ANÁLOGOS	\$0.00	\$0.00
TRANSFERENCIAS A LA SEGURIDAD SOCIAL	\$0.00	\$0.00
DONATIVOS	\$0.00	\$0.00
TRANSFERENCIAS AL EXTERIOR	\$0.00	\$0.00
PARTICIPACIONES Y APORTACIONES	\$0.00	\$0.00
PARTICIPACIONES	\$0.00	\$0.00
APORTACIONES	\$0.00	\$0.00
CONVENIOS	\$0.00	\$0.00
INTERESES, COMISIONES Y OTROS GASTOS DE LA DEUDA PÚBLICA	\$0.00	\$0.00
INTERESES DE LA DEUDA PÚBLICA	\$0.00	\$0.00
COMISIONES DE LA DEUDA PÚBLICA	\$0.00	\$0.00
GASTOS DE LA DEUDA PÚBLICA	\$0.00	\$0.00
COSTO POR COBERTURAS	\$0.00	\$0.00
APOYOS FINANCIEROS	\$0.00	\$0.00



INSTITUTO NAYARITA DE EDUCACIÓN PARA ADULTOS NAYARIT

Estado de Actividades
Del 01/ene./2020 al 31/dic./2020

Usr: supervisor
Rep: rptEstadoActividades

Fecha y hora de Impresión 08/ene./2021
10:58 a. m.

	2020	2019
OTROS GASTOS Y PÉRDIDAS EXTRAORDINARIAS	\$18.61	\$17.00
ESTIMACIONES, DEPRECIACIONES, DETERIOROS, OBSOLESCENCIA Y AMORTIZACIONES	\$0.00	\$0.00
PROVISIONES	\$0.00	\$0.00
DISMINUCIÓN DE INVENTARIOS	\$0.00	\$0.00
AUMENTO POR INSUFICIENCIA DE ESTIMACIONES POR PÉRDIDA O DETERIORO U OBSOLESCENCIA	\$0.00	\$0.00
AUMENTO POR INSUFICIENCIA DE PROVISIONES	\$0.00	\$0.00
OTROS GASTOS	\$18.61	\$17.00
INVERSIÓN PÚBLICA	\$0.00	\$0.00
INVERSIÓN PÚBLICA NO CAPITALIZABLE	\$0.00	\$0.00
Total de Gastos y otras Pérdidas	\$59,114,588.40	\$63,238,842.21
Resultado del Ejercicio (Ahorro/Desahorro)	\$6,079,600.34	\$1,517,819.19

"Bajo protesta de decir verdad declaramos que los Estados Financieros y sus notas, son razonablemente correctos y son responsabilidad del emisor".

LIC. PATRICIA GARCÍA NÚÑEZ
DIRECTORA GENERAL


L.C. LIZETH DEL ROCIO NÚÑEZ ORTEGA
JEFE DEL DPTO. DE ADMINISTRACIÓN


LIC. MARÍA GUADALUPE MARTÍNEZ RAMOS
JEFE DE DPTO. DE PLANEACIÓN Y PRESUPUESTOS

L.C. YOLANDA CARRILLO AVALOS
JEFE DE OFIC. DE RECURSOS FINANCIEROS

INSTITUTO VAYARITA DE EDUCACIÓN PARA ADULTOS (I)
Estado de Situación Financiera Detallado - LDF
Al 31 de diciembre de 2020 y al 31 de diciembre de 2019 (P)
(PESOS)

Concepto (c)	31 de diciembre 2020 (d)	31 de diciembre de 2019 (e)	Concepto (c)	31 de diciembre 2020 (d)	31 de diciembre de 2019 (e)
ACTIVO			PASIVO		
Activo Circulante			Pasivo Circulante		
a. Efectivo y Equivalentes (a=a1+a2+a3+a4+a5+a6+a7)	8,931,826.32	2,851,801.46	a. Cuentas por Pagar a Corto Plazo (a=a1+a2+a3+a4+a5+a6+a7+a8+a9)	2,791,785.63	1,342,321.96
a1) Efectivo	0.00	0.00	a1) Servicios Personales por Pagar a Corto Plazo	0.00	0.00
a2) Bancos/Tesorería	8,931,826.32	2,851,801.46	a2) Proveedores por Pagar a Corto Plazo	16,605.69	184,705.40
a3) Bancos/Depositos y Otros	0.00	0.00	a3) Contratistas por Obras Públicas por Pagar a Corto Plazo	0.00	0.00
a4) Inversiones Temporales (Hasta 3 meses)	0.00	0.00	a4) Participaciones y Aportaciones por Pagar a Corto Plazo	0.00	0.00
a5) Fondos con Afectación Específica	0.00	0.00	a5) Transferencias Otorgadas por Pagar a Corto Plazo	0.00	0.00
a6) Depósitos de Fondos de Terceros en Garantía y/o Administración	0.00	0.00	a6) Intereses, Comisiones y Otros Gastos de la Deuda Pública por Pagar a Corto Plazo	0.00	0.00
a7) Otros Efectivos y Equivalentes	0.00	0.00	a7) Retenciones y Contribuciones por Pagar a Corto Plazo	970,444.94	818,017.01
b. Derechos a Recibir Efectivo o Equivalentes (b=b1+b2+b3+b4+b5+b6+b7)	14,607.13	7,342.57	a8) Devoluciones de la Ley de Ingresos por Pagar a Corto Plazo	0.00	0.00
b1) Inversiones Financieras de Corto Plazo	0.00	0.00	a9) Otras Cuentas por Pagar a Corto Plazo	1,604,735.00	339,599.55
b2) Cuentas por Cobrar a Corto Plazo	0.00	0.00	b. Documentos por Pagar a Corto Plazo (b=b1+b2+b3)	0.00	0.00
b3) Deudores Diversos por Cobrar a Corto Plazo	14,607.13	7,342.57	b1) Documentos Comerciales por Pagar a Corto Plazo	0.00	0.00
b4) Ingresos por Recuperar a Corto Plazo	0.00	0.00	b2) Documentos con Contratistas por Obras Públicas por Pagar a Corto Plazo	0.00	0.00
b5) Deudores por Anticipos de la Tesorería a Corto Plazo	0.00	0.00	b3) Otros Documentos por Pagar a Corto Plazo	0.00	0.00
b6) Préstamos Otorgados a Corto Plazo	0.00	0.00	c. Porción a Corto Plazo de la Deuda Pública (c=c1+c2)	0.00	0.00
b7) Otros Derechos a Recibir Efectivo o Equivalentes a Corto Plazo	0.00	0.00	c1) Porción a Corto Plazo de la Deuda Pública	0.00	0.00
c. Derechos a Recibir Bienes o Servicios (c=c1+c2+c3+c4+c5)	0.00	0.00	c2) Porción a Corto Plazo de Arrendamiento Financiero	0.00	0.00
c1) Anticipo a Proveedores por Adquisición de Bienes y Prestación de Servicios a Corto Plazo	0.00	0.00	d. Títulos y Valores a Corto Plazo	0.00	0.00
c2) Anticipo a Proveedores por Adquisición de Bienes Inmuebles y Muebles a Corto Plazo	0.00	0.00	e. Pasivos Diferidos a Corto Plazo (e=e1+e2+e3)	0.00	0.00
c3) Anticipo a Proveedores por Adquisición de Bienes Intangibles a Corto Plazo	0.00	0.00	e1) Ingresos Cobrados por Adelantado a Corto Plazo	0.00	0.00
c4) Anticipo a Contratistas por Obras Públicas a Corto Plazo	0.00	0.00	e2) Intereses Cobrados por Adelantado a Corto Plazo	0.00	0.00
c5) Otros Derechos a Recibir Bienes o Servicios a Corto Plazo	0.00	0.00	e3) Otros Pasivos Diferidos a Corto Plazo	0.00	0.00
d. Inventarios (d=d1+d2+d3+d4+d5)	0.00	0.00	f. Fondos y Bienes de Terceros en Garantía y/o Administración a Corto Plazo (f=f1+f2+f3+f4+f5+f6)	0.00	0.00
d1) Inventario de Mercancías para Venta	0.00	0.00	f1) Fondos en Garantía a Corto Plazo	0.00	0.00
d2) Inventario de Mercancías Terminadas	0.00	0.00	f2) Fondos en Administración a Corto Plazo	0.00	0.00
d3) Inventario de Mercancías en Proceso de Elaboración	0.00	0.00	f3) Fondos Contingentes a Corto Plazo	0.00	0.00
d4) Inventario de Materias Primas, Materiales y Suministros para Producción	0.00	0.00	f4) Fondos de Fideicomisos, Mandatos y Contratos Análogos a Corto Plazo	0.00	0.00
d5) Bienes en Tránsito	0.00	0.00	f5) Otros Fondos de Terceros en Garantía y/o Administración a Corto Plazo	0.00	0.00
e. Almacenes	0.00	0.00	f6) Valores y Bienes en Garantía a Corto Plazo	0.00	0.00
f. Estimación por Pérdida o Deterioro de Activos Circulantes (f=f1+f2)	0.00	0.00	g. Provisiones a Corto Plazo (g=g1+g2+g3)	0.00	0.00
f1) Estimaciones para Cuentas Incobrables por Derechos a Recibir Efectivo o Equivalentes	0.00	0.00	g1) Provisión para Demandas y Juicios a Corto Plazo	0.00	0.00
f2) Estimación por Deterioro de Inventarios	0.00	0.00	g2) Provisión para Contingencias a Corto Plazo	0.00	0.00
g. Otros Activos Circulantes (g=g1+g2+g3+g4)	0.00	0.00	g3) Otras Provisiones a Corto Plazo	0.00	0.00
g1) Valores en Garantía	0.00	0.00	h. Otros Pasivos a Corto Plazo (h=h1+h2+h3)	0.00	0.00
g2) Bienes en Garantía (excluye depósitos de fondos)	0.00	0.00	h1) Ingresos por Clasificar	0.00	0.00
g3) Bienes Derivados de Embargos, Decretos, Aseguramientos y Dación en Pago	0.00	0.00	h2) Recaudación por Participar	0.00	0.00
g4) Adquisición con Fondos de Terceros	0.00	0.00	h3) Otros Pasivos Circulantes	0.00	0.00
IA. Total de Activos Circulantes (IA = a + b + c + d + e + f + g)	8,946,433.45	2,859,144.03	IA. Total de Pasivos Circulantes (IA = a + b + c + d + e + f + g + h)	2,791,785.63	1,342,321.96
Activo No Circulante			Pasivo No Circulante		
a. Inversiones Financieras a Largo Plazo	24.00	24.00	a. Cuentas por Pagar a Largo Plazo	0.00	0.00
b. Derechos a Recibir Efectivo o Equivalentes a Largo Plazo	0.00	0.00	b. Documentos por Pagar a Largo Plazo	0.00	0.00
c. Bienes Inmuebles, Infraestructura y Construcciones en Proceso	0.00	0.00	c. Deuda Pública a Largo Plazo	0.00	0.00
d. Bienes Muebles	10,719,259.00	10,719,259.00	d. Pasivos Diferidos a Largo Plazo	0.00	0.00
e. Activos Intangibles	0.00	0.00	e. Fondos y Bienes de Terceros en Garantía y/o en Administración a Largo Plazo	0.00	0.00
f. Depreciación, Deterioro y Amortización Acumulada de Bienes	0.00	0.00	f. Provisiones a Largo Plazo	0.00	0.00
g. Activos Diferidos	0.00	0.00	II. Total de Pasivos No Circulantes (II = a + b + c + d + e + f)	0.00	0.00
h. Estimación por Pérdida o Deterioro de Activos no Circulantes	0.00	0.00	II. Total del Pasivo (II = IA + II)	2,791,785.63	1,342,321.96
i. Otros Activos no Circulantes	0.00	0.00	HACIENDA PÚBLICA/PATRIMONIO		
IB. Total de Activos No Circulantes (IB = a + b + c + d + e + f + g + h + i)	10,719,283.00	10,719,283.00	IIA. Hacienda Pública/Patrimonio Contribuido (IIA = a + b + c)	10,629,284.98	10,629,284.98
I. Total del Activo (I = IA + IB)	19,665,716.45	13,578,427.03	a. Aportaciones	10,629,284.98	10,629,284.98
			b. Donaciones de Capital	0.00	0.00
			c. Actualización de la Hacienda Pública/Patrimonio	0.00	0.00
			IIIB. Hacienda Pública/Patrimonio Generado (IIIB = a + b + c + d + e)	6,244,645.84	1,606,820.09
			a. Resultados del Ejercicio (Ahorro/Desahorro)	6,079,600.34	1,517,819.19
			b. Resultados de Ejercicios Anteriores	165,045.50	89,000.90
			c. Revalúos	0.00	0.00
			d. Reservas	0.00	0.00
			e. Rectificaciones de Resultados de Ejercicios Anteriores	0.00	0.00
			IIIC. Exceso o Insuficiencia en la Actualización de la Hacienda Pública/Patrimonio (IIIC = a + b)	0.00	0.00
			a. Resultado por Posición Monetaria	0.00	0.00
			b. Resultado por Tenencia de Activos no Monetarios	0.00	0.00
			III. Total Hacienda Pública/Patrimonio (III = IIA + IIIB + IIIC)	16,873,930.82	12,236,105.07
			IV. Total del Pasivo y Hacienda Pública/Patrimonio (IV = II + III)	19,665,716.45	13,578,427.03


 LIC. PATRICIA GARCÍA NÚÑEZ
 DIRECTORA GENERAL


 LIC. LIZETH DEL ROCÍO NÚÑEZ ORTEGA
 JEFE DEL DPTO. DE ADMINISTRACIÓN

LIC. MARÍA GUADALUPE RIVERA RAMOS
 JEFE DE DPTO. DE PLANEACIÓN Y PRESUPUESTOS


LIC. YOLANDA CARRERA GALLOS
 JEFE DE OFIC. DE RECURSOS FINANCIEROS

INSTITUTO NAYARITA DE EDUCACION PARA ADULTOS (a)								
Informe Analítico de la Deuda Pública y Otros Pasivos - LDF								
Del 1 de Enero al 31 de Diciembre de 2020 (b)								
(PESOS)								
Denominación de la Deuda Pública y Otros Pasivos (c)	Saldo al 31 de diciembre de 2019 (d)	Disposiciones del Periodo (e)	Amortizaciones del Periodo (f)	Revaluaciones, Reclasificaciones y Otros Ajustes (g)	Saldo Final del Periodo (h) h=d+e-f+g	Pago de Intereses del Periodo (i)	Pago de Comisiones y demás costos asociados durante el Periodo (j)	
1. Deuda Pública (1=A+B)	0.00	0.00	0.00	0.00	0.00	0.00	0.00	0.00
A. Corto Plazo (A=a1+a2+a3)	0.00	0.00	0.00	0.00	0.00	0.00	0.00	0.00
a1) Instituciones de Crédito	0.00	0.00	0.00	0.00	0.00	0.00	0.00	0.00
a2) Títulos y Valores	0.00	0.00	0.00	0.00	0.00	0.00	0.00	0.00
a3) Arrendamientos Financieros	0.00	0.00	0.00	0.00	0.00	0.00	0.00	0.00
B. Largo Plazo (B=b1+b2+b3)	0.00	0.00	0.00	0.00	0.00	0.00	0.00	0.00
b1) Instituciones de Crédito	0.00	0.00	0.00	0.00	0.00	0.00	0.00	0.00
b2) Títulos y Valores	0.00	0.00	0.00	0.00	0.00	0.00	0.00	0.00
b3) Arrendamientos Financieros	0.00	0.00	0.00	0.00	0.00	0.00	0.00	0.00
2. Otros Pasivos	1,342,321.96	0.00	0.00	0.00	2,791,785.63	0.00	0.00	0.00
3. Total de la Deuda Pública y Otros Pasivos	1,342,321.96	0.00	0.00	0.00	2,791,785.63	0.00	0.00	0.00
4. Deuda Contingente 1 (Informativo)	0.00	0.00	0.00	0.00	0.00	0.00	0.00	0.00
A. Deuda Contingente 1	0.00	0.00	0.00	0.00	0.00	0.00	0.00	0.00
B. Deuda Contingente 2	0.00	0.00	0.00	0.00	0.00	0.00	0.00	0.00
C. Deuda Contingente XX	0.00	0.00	0.00	0.00	0.00	0.00	0.00	0.00
5. Valor de Instrumentos Bono Cupón Cero 2 (Informativo)	0.00	0.00	0.00	0.00	0.00	0.00	0.00	0.00
A. Instrumento Bono Cupón Cero 1	0.00	0.00	0.00	0.00	0.00	0.00	0.00	0.00
B. Instrumento Bono Cupón Cero 2	0.00	0.00	0.00	0.00	0.00	0.00	0.00	0.00
C. Instrumento Bono Cupón Cero XX	0.00	0.00	0.00	0.00	0.00	0.00	0.00	0.00

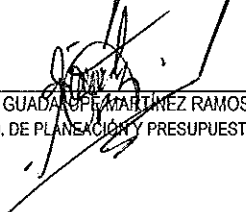
1. Se refiere a cualquier financiamiento sin fuente o garantía de pago definida, que sea asumida de manera solidaria o subsidiaria por las Entidades Federativas con sus Municipios, organismos descentralizados y empresas de participación estatal mayoritaria y fideicomisos, locales o municipales, y por los Municipios con sus respectivos organismos descentralizados y empresas de participación municipal mayoritaria.


2. Se refiere al valor del Bono Cupón Cero que respalda el pago de los créditos asociados al mismo (Activo)

Obligaciones a Corto Plazo (k)	Monto Contratado (l)	Plazo Pactado (m)	Tasa de Interés (n)	Comisiones y Costos Relacionados (o)	Tasa Efectiva (p)
6. Obligaciones a Corto Plazo (Informativo)	0.00	0.00	0.00	0.00	0.00
A. Crédito 1	0.00	0.00	0.00	0.00	0.00
B. Crédito 2	0.00	0.00	0.00	0.00	0.00
C. Crédito XX	0.00	0.00	0.00	0.00	0.00



LIC. PATRICIA GARCÍA NÚÑEZ
DIRECTORA GENERAL


L.C. LIZETH DEL ROCÍO NÚÑEZ ORTEGA
JEFE DEL DPTO. DE ADMINISTRACIÓN


LIC. MARÍA GUADALUPE MARTÍNEZ RAMOS
JEFE DE DPTO. DE PLANEACIÓN Y PRESUPUESTOS


L.C. YOLANDA CARRILLO AVALOS
JEFE DE OFIC. DE RECURSOS FINANCIEROS

INSTITUTO NAYARITA DE EDUCACIÓN PARA ADULTOS (a)										
Informe Analítico de Obligaciones Diferentes de Financiamientos - LDF										
Del 1 de Enero al 31 de Diciembre de 2020 (b)										
(PESOS)										
Denominación de las Obligaciones Diferentes de Financiamiento	Fecha del Contrato	Fecha de inicio de operación del proyecto	Fecha de vencimiento	Monto de la inversión pactado	Plazo pactado	Monto promedio mensual del pago de la contraprestación	Monto promedio mensual del pago de la contraprestación correspondiente al pago de inversión	Monto pagado de la inversión al 31 de diciembre de 2020	Monto pagado de la inversión actualizado al 31 de diciembre de 2020	Saldo pendiente por pagar de la inversión al 31 de diciembre de 2020
(c)	(d)	(e)	(f)	(g)	(h)	(i)	(j)	(k)	(l)	(m = g - l)
A. Asociaciones Público Privadas (APP's) (A=a+b+c+d)	0.00	0.00	0.00	0.00	0.00	0.00	0.00	0.00	0.00	0.00
a) APP 1	0.00	0.00	0.00	0.00	0.00	0.00	0.00	0.00	0.00	0.00
b) APP 2	0.00	0.00	0.00	0.00	0.00	0.00	0.00	0.00	0.00	0.00
c) APP 3	0.00	0.00	0.00	0.00	0.00	0.00	0.00	0.00	0.00	0.00
d) APP XX	0.00	0.00	0.00	0.00	0.00	0.00	0.00	0.00	0.00	0.00
B. Otros Instrumentos (B=a+b+c+d)	0.00	0.00	0.00	0.00	0.00	0.00	0.00	0.00	0.00	0.00
a) Otro Instrumento 1	0.00	0.00	0.00	0.00	0.00	0.00	0.00	0.00	0.00	0.00
b) Otro Instrumento 2	0.00	0.00	0.00	0.00	0.00	0.00	0.00	0.00	0.00	0.00
c) Otro Instrumento 3	0.00	0.00	0.00	0.00	0.00	0.00	0.00	0.00	0.00	0.00
d) Otro Instrumento XX	0.00	0.00	0.00	0.00	0.00	0.00	0.00	0.00	0.00	0.00
C. Total de Obligaciones Diferentes de Financiamiento (C=A+B)	0.00	0.00	0.00	0.00	0.00	0.00	0.00	0.00	0.00	0.00


 LIC. PATRICIA GARCÍA NÚÑEZ
 DIRECTORA GENERAL


 L.C. LIZETH DEL ROCÍO NÚÑEZ ORTEGA
 JEFE DEL DPTO. DE ADMINISTRACIÓN


 LIC. MARÍA GUADALUPE MARTÍNEZ RAMOS
 JEFE DE DPTO. DE PLANEACIÓN Y PRESUPUESTOS


 L.C. YOLANDA CAMACHO RIVALOS
 JEFE DE OFIC. DE RECURSOS FINANCIEROS


INSTITUTO NAYARITA DE EDUCACION PARA ADULTOS (a)
Balance Presupuestario - LDF
Del 1 de Enero al 31 de Diciembre de 2020 (b)
(PESOS)

Concepto (c)	Estimado/ Aprobado (d)	Devengado	Recaudado/ Pagado
A. Ingresos Totales (A = A1+A2+A3)	62,389,245.00	65,194,188.74	65,194,188.74
A1. Ingresos de Libre Disposición	0.00	478,439.80	478,439.80
A2. Transferencias Federales Etiquetadas	62,389,245.00	64,715,748.94	64,715,748.94
A3. Financiamiento Neto	0.00	0.00	0.00
B. Egresos Presupuestarios¹ (B = B1+B2)	62,389,245.00	59,114,569.79	59,114,569.79
B1. Gasto No Etiquetado (sin incluir Amortización de la Deuda Pública)	0.00	409,860.72	409,860.72
B2. Gasto Etiquetado (sin incluir Amortización de la Deuda Pública)	62,389,245.00	58,704,709.07	58,704,709.07
C. Remanentes del Ejercicio Anterior (C = C1 + C2)		165,045.50	165,045.50
C1. Remanentes de Ingresos de Libre Disposición aplicados en el periodo		0.00	0.00
C2. Remanentes de Transferencias Federales Etiquetadas aplicados en el periodo		165,045.50	165,045.50
I. Balance Presupuestario (I = A - B + C)	0.00	6,244,664.45	6,244,664.45
II. Balance Presupuestario sin Financiamiento Neto (II = I - A3)	0.00	6,244,664.45	6,244,664.45
III. Balance Presupuestario sin Financiamiento Neto y sin Remanentes del Ejercicio Anterior (III = II - C)	0.00	6,079,618.95	6,079,618.95


Concepto	Aprobado	Devengado	Pagado
E. Intereses, Comisiones y Gastos de la Deuda (E = E1+E2)	0.00	0.00	0.00
E1. Intereses, Comisiones y Gastos de la Deuda con Gasto No Etiquetado	0.00	0.00	0.00
E2. Intereses, Comisiones y Gastos de la Deuda con Gasto Etiquetado	0.00	0.00	0.00
IV. Balance Primario (IV = III - E)	0.00	6,079,618.95	6,079,618.95

Concepto	Estimado/ Aprobado	Devengado	Recaudado/ Pagado
F. Financiamiento (F = F1 + F2)	0.00	0.00	0.00
F1. Financiamiento con Fuente de Pago de Ingresos de Libre Disposición	0.00	0.00	0.00
F2. Financiamiento con Fuente de Pago de Transferencias Federales Etiquetadas	0.00	0.00	0.00
G. Amortización de la Deuda (G = G1 + G2)	0.00	0.00	0.00
G1. Amortización de la Deuda Pública con Gasto No Etiquetado	0.00	0.00	0.00
G2. Amortización de la Deuda Pública con Gasto Etiquetado	0.00	0.00	0.00
A3. Financiamiento Neto (A3 = F - G)	0.00	0.00	0.00

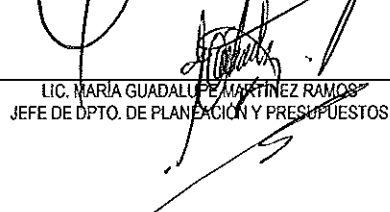
Concepto	Estimado/ Aprobado	Devengado	Recaudado/ Pagado
A1. Ingresos de Libre Disposición	0.00	478,439.80	478,439.80
A3.1 Financiamiento Neto con Fuente de Pago de Ingresos de Libre Disposición (A3.1 = F1 - G1)	0.00	0.00	0.00
F1. Financiamiento con Fuente de Pago de Ingresos de Libre Disposición	0.00	0.00	0.00
G1. Amortización de la Deuda Pública con Gasto No Etiquetado	0.00	0.00	0.00
B1. Gasto No Etiquetado (sin incluir Amortización de la Deuda Pública)	0.00	409,860.72	409,860.72
C1. Remanentes de Ingresos de Libre Disposición aplicados en el periodo		0.00	0.00
V. Balance Presupuestario de Recursos Disponibles (V = A1 + A3.1 - B1 + C1)	0.00	68,579.08	68,579.08
VI. Balance Presupuestario de Recursos Disponibles sin Financiamiento Neto (VI = V - A3.1)	0.00	68,579.08	68,579.08



Concepto	Estimado/ Aprobado	Devengado	Recaudado/ Pagado
A2. Transferencias Federales Etiquetadas	62,389,245.00	64,715,748.94	64,715,748.94
A3.2 Financiamiento Neto con Fuente de Pago de Transferencias Federales Etiquetadas (A3.2 = F2 - G2)	0.00	0.00	0.00
F2. Financiamiento con Fuente de Pago de Transferencias Federales Etiquetadas	0.00	0.00	0.00
G2. Amortización de la Deuda Pública con Gasto Etiquetado	0.00	0.00	0.00
B2. Gasto Etiquetado (sin incluir Amortización de la Deuda Pública)	62,389,245.00	58,704,709.07	58,704,709.07
C2. Remanentes de Transferencias Federales Etiquetadas aplicados en el periodo		165,045.50	165,045.50
VII. Balance Presupuestario de Recursos Etiquetados (VII = A2 + A3.2 - B2 + C2)	0.00	6,176,085.37	6,176,085.37
VIII. Balance Presupuestario de Recursos Etiquetados sin Financiamiento Neto (VIII = VII - A3.2)	0.00	6,176,085.37	6,176,085.37


 LIC. PATRICIA GARCÍA NÚÑEZ
 DIRECTORA GENERAL


 L.C. LIZETH DEL ROCÍO NÚÑEZ ORTEGA
 JEFE DEL DPTO. DE ADMINISTRACIÓN


 LIC. MARÍA GUADALUPE MARTÍNEZ RAMOS
 JEFE DE DPTO. DE PLANEACIÓN Y PRESUPUESTOS



 L.C. YOLANDA CAPULÍN AVALOS
 JEFE DE OFIC. DE RECURSOS FINANCIEROS

INSTITUTO NAYARITA DE EDUCACIÓN PARA ADULTOS (a)
Estado Analítico de Ingresos Detallado - LDF
Del 1 de Enero al 31 de Diciembre de 2020 (b)
(PESOS)


Concepto (c)	Ingreso					Diferencia (e)
	Estimado (d)	Ampliaciones/ (Reducciones)	Modificado	Devengado	Recaudado	
Ingresos de Libre Disposición						
A. Impuestos	0.00	0.00	0.00	0.00	0.00	0.00
B. Cuotas y Aportaciones de Seguridad Social	0.00	0.00	0.00	0.00	0.00	0.00
C. Contribuciones de Mejoras	0.00	0.00	0.00	0.00	0.00	0.00
D. Derechos	0.00	0.00	0.00	0.00	0.00	0.00
E. Productos	0.00	66,564.17	66,564.17	66,564.17	66,564.17	66,564.17
F. Aprovechamientos	0.00	12.22	12.22	12.22	12.22	12.22
G. Ingresos por Ventas de Bienes y Prestación Servicio	0.00	10.32	10.32	10.32	10.32	10.32
H. Participaciones (H=h1+h2+h3+h4+h5+h6+h7+h8+h9+h10+h11)	0.00	0.00	0.00	0.00	0.00	0.00
h1) Fondo General de Participaciones	0.00	0.00	0.00	0.00	0.00	0.00
h2) Fondo de Fomento Municipal	0.00	0.00	0.00	0.00	0.00	0.00
h3) Fondo de Fiscalización y Recaudación	0.00	0.00	0.00	0.00	0.00	0.00
h4) Fondo de Compensación	0.00	0.00	0.00	0.00	0.00	0.00
h5) Fondo de Extracción de Hidrocarburos	0.00	0.00	0.00	0.00	0.00	0.00
h6) Impuesto Especial Sobre Producción y Servicios	0.00	0.00	0.00	0.00	0.00	0.00
h7) 0.136% de la Recaudación Federal Participable	0.00	0.00	0.00	0.00	0.00	0.00
h8) 3.17% Sobre Extracción de Petróleo	0.00	0.00	0.00	0.00	0.00	0.00
h9) Gasolinas y Diésel	0.00	0.00	0.00	0.00	0.00	0.00
h10) Fondo del Impuesto Sobre la Renta	0.00	0.00	0.00	0.00	0.00	0.00
h11) Fondo de Estabilización de los Ingresos de las Entidades Federativas	0.00	0.00	0.00	0.00	0.00	0.00
I. Incentivos Derivados de la Colaboración Fiscal (I=i1+i2+i3+i4+i5)	0.00	0.00	0.00	0.00	0.00	0.00
i1) Tenencia o Uso de Vehículos	0.00	0.00	0.00	0.00	0.00	0.00
i2) Fondo de Compensación ISAN	0.00	0.00	0.00	0.00	0.00	0.00
i3) Impuesto Sobre Automóviles Nuevos	0.00	0.00	0.00	0.00	0.00	0.00
i4) Fondo de Compensación de Repecos-Intermedios	0.00	0.00	0.00	0.00	0.00	0.00
i5) Otros Incentivos Económicos	0.00	0.00	0.00	0.00	0.00	0.00
J. Transferencias y Asignaciones	0.00	0.00	0.00	0.00	0.00	0.00
K. Convenios	0.00	411,853.09	411,853.09	411,853.09	411,853.09	411,853.09
k1) Otros Convenios y Subsidios	0.00	411,853.09	411,853.09	411,853.09	411,853.09	411,853.09
L. Otros Ingresos de Libre Disposición (L=l1+l2)	0.00	0.00	0.00	0.00	0.00	0.00
l1) Participaciones en Ingresos Locales	0.00	0.00	0.00	0.00	0.00	0.00
l2) Otros Ingresos de Libre Disposición	0.00	0.00	0.00	0.00	0.00	0.00
I. Total de Ingresos de Libre Disposición (I=A+B+C+D+E+F+G+H+I+J+K+L)	0.00	478,439.80	478,439.80	478,439.80	478,439.80	478,439.80
Ingresos Excedentes de Ingresos de Libre Disposición						
Transferencias Federales Etiquetadas						
A. Aportaciones (A=a1+a2+a3+a4+a5+a6+a7+a8)	61,389,245.00	1,285,166.94	62,674,411.94	62,674,411.94	62,674,411.94	1,285,166.94
a1) Fondo de Aportaciones para la Nómina Educativa y Gasto Operativo	0.00	0.00	0.00	0.00	0.00	0.00
a2) Fondo de Aportaciones para los Servicios de Salud	0.00	0.00	0.00	0.00	0.00	0.00
a3) Fondo de Aportaciones para la Infraestructura Social	0.00	0.00	0.00	0.00	0.00	0.00
a4) Fondo de Aportaciones para el Fortalecimiento de los Municipios y de las Demarcaciones Territoriales del Distrito Federal	0.00	0.00	0.00	0.00	0.00	0.00
a5) Fondo de Aportaciones Múltiples	0.00	0.00	0.00	0.00	0.00	0.00
a6) Fondo de Aportaciones para la Educación Tecnológica y de Adultos	61,389,245.00	1,285,166.94	62,674,411.94	62,674,411.94	62,674,411.94	1,285,166.94
a7) Fondo de Aportaciones para la Seguridad Pública de los Estados y del Distrito Federal	0.00	0.00	0.00	0.00	0.00	0.00
a8) Fondo de Aportaciones para el Fortalecimiento de las Entidades Federativas	0.00	0.00	0.00	0.00	0.00	0.00
B. Convenios (B=b1+b2+b3+b4)	1,000,000.00	1,041,337.00	2,041,337.00	2,041,337.00	2,041,337.00	1,041,337.00
b1) Convenios de Protección Social en Salud	0.00	0.00	0.00	0.00	0.00	0.00
b2) Convenios de Descentralización	0.00	0.00	0.00	0.00	0.00	0.00
b3) Convenios de Reasignación	0.00	0.00	0.00	0.00	0.00	0.00
b4) Otros Convenios y Subsidios	1,000,000.00	1,041,337.00	2,041,337.00	2,041,337.00	2,041,337.00	1,041,337.00
C. Fondos Distintos de Aportaciones (C=c1+c2)	0.00	0.00	0.00	0.00	0.00	0.00
c1) Fondo para Entidades Federativas y Municipios Productores de Hidrocarburos	0.00	0.00	0.00	0.00	0.00	0.00
c2) Fondo Minero	0.00	0.00	0.00	0.00	0.00	0.00
D. Transferencias, Asignaciones, Subsidios y Subvenciones, y Pensiones y Jubilaciones	0.00	0.00	0.00	0.00	0.00	0.00

INSTITUTO NAYARITA DE EDUCACIÓN PARA ADULTOS (a)
Estado Analítico de Ingresos Detallado - LDF
Del 1 de Enero al 31 de Diciembre de 2020 (b)
(PESOS)


Concepto (c)	Ingreso					Diferencia (e)
	Estimado (d)	Ampliaciones/ (Reducciones)	Modificado	Devengado	Recaudado	
E. Otras Transferencias Federales Etiquetadas	0.00	0.00	0.00	0.00	0.00	0.00
II. Total de Transferencias Federales Etiquetadas (II = A + B + C + D + E)	62,389,245.00	2,326,503.94	64,715,748.94	64,715,748.94	64,715,748.94	2,326,503.94
III. Ingresos Derivados de Financiamientos (III = A)	0.00	0.00	0.00	0.00	0.00	0.00
A. Ingresos Derivados de Financiamientos	0.00	0.00	0.00	0.00	0.00	0.00
IV. Total de Ingresos (IV = I + II + III)	62,389,245.00	2,804,943.74	65,194,188.74	65,194,188.74	65,194,188.74	2,804,943.74
Datos Informativos						
1. Ingresos Derivados de Financiamientos con Fuente de Pago de Ingresos de Libre Disposición	0.00	0.00	0.00	0.00	0.00	0.00
2. Ingresos Derivados de Financiamientos con Fuente de Pago de Transferencias Federales Etiquetadas	0.00	0.00	0.00	0.00	0.00	0.00
3. Ingresos Derivados de Financiamientos (3 = 1 + 2)	0.00	0.00	0.00	0.00	0.00	0.00



LIC. PATRICIA GARCÍA NÚÑEZ
 DIRECTORA GENERAL



L.C. LIZETH DEL ROCÍO NÚÑEZ ORTEGA
 JEFE DEL DPTO. DE ADMINISTRACIÓN



LIC. MARÍA GUADALUPE MARTÍNEZ RAMOS
 JEFE DE DPTO. DE PLANEACIÓN Y PRESUPUESTOS



L.C. YOLANDA CARRILLO ÁVALOS
 JEFE DE OFIC. DE RECURSOS FINANCIEROS

INSTITUTO HAYAGITA DE EDUCACIÓN PARA ADULTOS (a)
Estado Analítico del Ejercicio del Presupuesto de Egresos Detallado - LDF
Clasificación por Objeto del Gasto (Capítulo y Concepto)
Del 1 de Enero al 31 de Diciembre de 2020 (b)
(PESOS)


Concepto (c)	Egresos					Subejercicio (e)
	Aprobado (d)	Ampliaciones/ (Reducciones)	Modificado	Devengado	Pagado	
I. Gasto No Etiquetado (I=A+B+C+D+E+F+G+H+I)	0.00	411,853.09	411,853.09	409,860.72	409,860.72	1,992.37
A. Servicios Personales (A=a1+a2+a3+a4+a5+a6+a7)	0.00	411,853.09	411,853.09	409,860.72	409,860.72	1,992.37
a1) Remuneraciones al Personal de Carácter Permanente	0.00	0.00	0.00	0.00	0.00	0.00
a2) Remuneraciones al Personal de Carácter Transitorio	0.00	0.00	0.00	0.00	0.00	0.00
a3) Remuneraciones Adicionales y Especiales	0.00	411,853.09	411,853.09	409,860.72	409,860.72	1,992.37
a4) Seguridad Social	0.00	0.00	0.00	0.00	0.00	0.00
a5) Otras Prestaciones Sociales y Económicas	0.00	0.00	0.00	0.00	0.00	0.00
a6) Previsiones	0.00	0.00	0.00	0.00	0.00	0.00
a7) Pago de Estímulos a Servidores Públicos	0.00	0.00	0.00	0.00	0.00	0.00
B. Materiales y Suministros (B=b1+b2+b3+b4+b5+b6+b7+b8+b9)	0.00	0.00	0.00	0.00	0.00	0.00
b1) Materiales de Administración, Emisión de Documentos y Artículos Oficiales	0.00	0.00	0.00	0.00	0.00	0.00
b2) Alimentos y Utensilios	0.00	0.00	0.00	0.00	0.00	0.00
b3) Materias Primas y Materiales de Producción y Comercialización	0.00	0.00	0.00	0.00	0.00	0.00
b4) Materiales y Artículos de Construcción y de Reparación	0.00	0.00	0.00	0.00	0.00	0.00
b5) Productos Químicos, Farmacéuticos y de Laboratorio	0.00	0.00	0.00	0.00	0.00	0.00
b6) Combustibles, Lubricantes y Aditivos	0.00	0.00	0.00	0.00	0.00	0.00
b7) Vestuario, Blancos, Prendas de Protección y Artículos Deportivos	0.00	0.00	0.00	0.00	0.00	0.00
b8) Materiales y Suministros Para Seguridad	0.00	0.00	0.00	0.00	0.00	0.00
b9) Herramientas, Refacciones y Accesorios Menores	0.00	0.00	0.00	0.00	0.00	0.00
C. Servicios Generales (C=c1+c2+c3+c4+c5+c6+c7+c8+c9)	0.00	0.00	0.00	0.00	0.00	0.00
c1) Servicios Básicos	0.00	0.00	0.00	0.00	0.00	0.00
c2) Servicios de Arrendamiento	0.00	0.00	0.00	0.00	0.00	0.00
c3) Servicios Profesionales, Científicos, Técnicos y Otros Servicios	0.00	0.00	0.00	0.00	0.00	0.00
c4) Servicios Financieros, Bancarios y Comerciales	0.00	0.00	0.00	0.00	0.00	0.00
c5) Servicios de Instalación, Reparación, Mantenimiento y Conservación	0.00	0.00	0.00	0.00	0.00	0.00
c6) Servicios de Comunicación Social y Publicidad	0.00	0.00	0.00	0.00	0.00	0.00
c7) Servicios de Traslado y Viáticos	0.00	0.00	0.00	0.00	0.00	0.00
c8) Servicios Oficiales	0.00	0.00	0.00	0.00	0.00	0.00
c9) Otros Servicios Generales	0.00	0.00	0.00	0.00	0.00	0.00
D. Transferencias, Asignaciones, Subsidios y Otras Ayudas (D=d1+d2+d3+d4+d5+d6+d7+d8+d9)	0.00	0.00	0.00	0.00	0.00	0.00
d1) Transferencias Internas y Asignaciones al Sector Público	0.00	0.00	0.00	0.00	0.00	0.00
d2) Transferencias al Resto del Sector Público	0.00	0.00	0.00	0.00	0.00	0.00
d3) Subsidios y Subvenciones	0.00	0.00	0.00	0.00	0.00	0.00
d4) Ayudas Sociales	0.00	0.00	0.00	0.00	0.00	0.00
d5) Pensiones y Jubilaciones	0.00	0.00	0.00	0.00	0.00	0.00
d6) Transferencias a Fideicomisos, Mandatos y Otros Análogos	0.00	0.00	0.00	0.00	0.00	0.00
d7) Transferencias a la Seguridad Social	0.00	0.00	0.00	0.00	0.00	0.00
d8) Donativos	0.00	0.00	0.00	0.00	0.00	0.00
d9) Transferencias al Exterior	0.00	0.00	0.00	0.00	0.00	0.00
E. Bienes Muebles, Inmuebles e Intangibles (E=e1+e2+e3+e4+e5+e6+e7+e8+e9)	0.00	0.00	0.00	0.00	0.00	0.00
e1) Mobiliario y Equipo de Administración	0.00	0.00	0.00	0.00	0.00	0.00
e2) Mobiliario y Equipo Educativo y Recreativo	0.00	0.00	0.00	0.00	0.00	0.00
e3) Equipo e Instrumental Médico y de Laboratorio	0.00	0.00	0.00	0.00	0.00	0.00
e4) Vehículos y Equipo de Transporte	0.00	0.00	0.00	0.00	0.00	0.00
e5) Equipo de Defensa y Seguridad	0.00	0.00	0.00	0.00	0.00	0.00
e6) Maquinaria, Otros Equipos y Herramientas	0.00	0.00	0.00	0.00	0.00	0.00
e7) Activos Biológicos	0.00	0.00	0.00	0.00	0.00	0.00
e8) Bienes Inmuebles	0.00	0.00	0.00	0.00	0.00	0.00
e9) Activos Intangibles	0.00	0.00	0.00	0.00	0.00	0.00
F. Inversión Pública (F=f1+f2+f3)	0.00	0.00	0.00	0.00	0.00	0.00
f1) Obra Pública en Bienes de Dominio Público	0.00	0.00	0.00	0.00	0.00	0.00
f2) Obra Pública en Bienes Propios	0.00	0.00	0.00	0.00	0.00	0.00
f3) Proyectos Productivos y Acciones de Fomento	0.00	0.00	0.00	0.00	0.00	0.00
G. Inversiones Financieras y Otras Provisiones (G=g1+g2+g3+g4+g5+g6+g7)	0.00	0.00	0.00	0.00	0.00	0.00
g1) Inversiones Para el Fomento de Actividades Productivas	0.00	0.00	0.00	0.00	0.00	0.00
g2) Acciones y Participaciones de Capital	0.00	0.00	0.00	0.00	0.00	0.00
g3) Compra de Títulos y Valores	0.00	0.00	0.00	0.00	0.00	0.00
g4) Concesión de Préstamos	0.00	0.00	0.00	0.00	0.00	0.00
g5) Inversiones en Fideicomisos, Mandatos y Otros Análogos	0.00	0.00	0.00	0.00	0.00	0.00
Fideicomiso de Desastres Naturales (Informativo)	0.00	0.00	0.00	0.00	0.00	0.00
g6) Otras Inversiones Financieras	0.00	0.00	0.00	0.00	0.00	0.00
g7) Provisiones para Contingencias y Otras Erogaciones Especiales	0.00	0.00	0.00	0.00	0.00	0.00
H. Participaciones y Aportaciones (H=h1+h2+h3)	0.00	0.00	0.00	0.00	0.00	0.00
h1) Participaciones	0.00	0.00	0.00	0.00	0.00	0.00
h2) Aportaciones	0.00	0.00	0.00	0.00	0.00	0.00
h3) Convenios	0.00	0.00	0.00	0.00	0.00	0.00
I. Deuda Pública (I=i1+i2+i3+i4+i5+i6+i7)	0.00	0.00	0.00	0.00	0.00	0.00
i1) Amortización de la Deuda Pública	0.00	0.00	0.00	0.00	0.00	0.00
i2) Intereses de la Deuda Pública	0.00	0.00	0.00	0.00	0.00	0.00
i3) Comisiones de la Deuda Pública	0.00	0.00	0.00	0.00	0.00	0.00
i4) Gastos de la Deuda Pública	0.00	0.00	0.00	0.00	0.00	0.00
i5) Costo por Coberturas	0.00	0.00	0.00	0.00	0.00	0.00
i6) Apoyos Financieros	0.00	0.00	0.00	0.00	0.00	0.00
i7) Adeudos de Ejercicios Fiscales Anteriores (ADEFAS)	0.00	0.00	0.00	0.00	0.00	0.00


INSTITUTO NAYARITA DE EDUCACIÓN PARA ADULTOS (A)
Estado Analítico del Ejercicio del Presupuesto de Egresos Detallado - LDF
Clasificación por Objeto del Gasto (Capítulo y Concepto)
Del 1 de Enero al 31 de Diciembre de 2020 (B)
(PESOS)

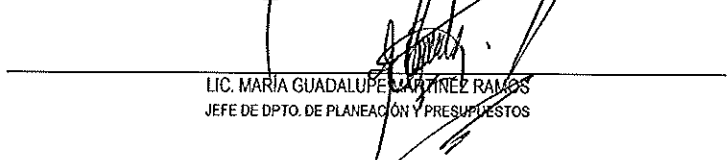
Concepto (c)	Egresos					Subejercicio (e)
	Aprobado (d)	Amplicaciones/ (Reducciones)	Modificado	Devengado	Pagado	
II. Gasto Etiquetado (II=A+B+C+D+E+F+G+H+I)	62,389,245.00	2,326,503.94	64,715,748.94	58,704,709.07	58,704,709.07	6,011,039.87
A. Servicios Personales (A=a1+a2+a3+a4+a5+a6+a7)	38,685,830.00	1,235,166.94	39,870,996.94	36,681,707.76	36,681,707.76	3,189,289.18
a1) Remuneraciones al Personal de Carácter Permanente	13,649,981.20	182,178.57	13,832,159.77	12,046,824.59	12,046,824.59	1,785,335.18
a2) Remuneraciones al Personal de Carácter Transitorio	765,054.80	0.00	765,054.80	710,064.63	710,064.63	54,990.17
a3) Remuneraciones Adicionales y Especiales	2,320,150.00	122,000.00	2,442,150.00	2,383,472.82	2,383,472.82	58,677.18
a4) Seguridad Social	3,530,000.00	112,871.73	3,642,871.73	3,512,144.64	3,512,144.64	130,727.09
a5) Otras Prestaciones Sociales y Económicas	17,704,144.00	764,116.64	18,468,260.64	17,314,163.88	17,314,163.88	1,154,096.76
a6) Previsiones	0.00	0.00	0.00	0.00	0.00	0.00
a7) Pago de Estímulos a Servidores Públicos	616,500.00	104,000.00	720,500.00	715,037.20	715,037.20	5,462.80
B. Materiales y Suministros (B=b1+b2+b3+b4+b5+b6+b7+b8+b9)	4,145,005.00	-774,196.00	3,370,809.00	2,834,882.25	2,834,882.25	535,926.75
b1) Materiales de Administración, Emisión de Documentos y Artículos Oficiales	2,099,998.00	0.00	2,099,998.00	1,864,869.76	1,864,869.76	235,128.24
b2) Alimentos y Utensilios	310,002.00	-138,000.00	172,002.00	64,993.29	64,993.29	107,008.71
b3) Materias Primas y Materiales de Producción y Comercialización	0.00	0.00	0.00	0.00	0.00	0.00
b4) Materiales y Artículos de Construcción y de Reparación	65,000.00	0.00	65,000.00	64,983.12	64,983.12	16.88
b5) Productos Químicos, Farmacéuticos y de Laboratorio	0.00	0.00	0.00	0.00	0.00	0.00
b6) Combustibles, Lubricantes y Aditivos	1,340,000.00	-636,196.00	703,804.00	642,000.02	642,000.02	61,803.98
b7) Vestuario, Blancos, Prendas de Protección y Artículos Deportivos	120,000.00	0.00	120,000.00	47,796.03	47,796.03	72,203.97
b8) Materiales y Suministros Para Seguridad	0.00	0.00	0.00	0.00	0.00	0.00
b9) Herramientas, Refacciones y Accesorios Menores	210,005.00	0.00	210,005.00	150,240.03	150,240.03	59,764.97
C. Servicios Generales (C=c1+c2+c3+c4+c5+c6+c7+c8+c9)	9,592,073.00	774,196.00	10,366,269.00	8,476,479.06	8,476,479.06	1,889,789.94
c1) Servicios Básicos	615,000.00	0.00	615,000.00	352,156.78	352,156.78	262,843.22
c2) Servicios de Arrendamiento	2,760,000.00	0.00	2,760,000.00	2,603,129.68	2,603,129.68	156,870.32
c3) Servicios Profesionales, Científicos, Técnicos y Otros Servicios	3,895,000.00	1,754,196.00	5,649,196.00	5,198,749.26	5,198,749.26	450,446.74
c4) Servicios Financieros, Bancarios y Comerciales	4,000.00	0.00	4,000.00	0.00	0.00	4,000.00
c5) Servicios de Instalación, Reparación, Mantenimiento y Conservación	405,000.00	0.00	405,000.00	89,550.86	89,550.86	315,449.14
c6) Servicios de Comunicación Social y Publicidad	0.00	0.00	0.00	0.00	0.00	0.00
c7) Servicios de Traslado y Viajes	1,833,073.00	-980,000.00	853,073.00	209,448.48	209,448.48	643,624.52
c8) Servicios Oficiales	0.00	0.00	0.00	0.00	0.00	0.00
c9) Otros Servicios Generales	80,000.00	0.00	80,000.00	23,444.00	23,444.00	56,556.00
D. Transferencias, Asignaciones, Subsidios y Otras Ayudas (D=d1+d2+d3+d4+d5+d6+d7+d8+d9)	10,066,337.00	1,041,337.00	11,107,674.00	10,711,640.00	10,711,640.00	396,034.00
d1) Transferencias Internas y Asignaciones al Sector Público	0.00	0.00	0.00	0.00	0.00	0.00
d2) Transferencias al Resto del Sector Público	0.00	0.00	0.00	0.00	0.00	0.00
d3) Subsidios y Subvenciones	1,000,000.00	1,041,337.00	2,041,337.00	2,041,337.00	2,041,337.00	0.00
d4) Ayudas Sociales	9,066,337.00	0.00	9,066,337.00	8,670,303.00	8,670,303.00	396,034.00
d5) Pensiones y Jubilaciones	0.00	0.00	0.00	0.00	0.00	0.00
d6) Transferencias a Fideicomisos, Mandatos y Otros Análogos	0.00	0.00	0.00	0.00	0.00	0.00
d7) Transferencias a la Seguridad Social	0.00	0.00	0.00	0.00	0.00	0.00
d8) Donativos	0.00	0.00	0.00	0.00	0.00	0.00
d9) Transferencias al Exterior	0.00	0.00	0.00	0.00	0.00	0.00
E. Bienes Muebles, Inmuebles e Intangibles (E=e1+e2+e3+e4+e5+e6+e7+e8+e9)	0.00	0.00	0.00	0.00	0.00	0.00
e1) Mobiliario y Equipo de Administración	0.00	0.00	0.00	0.00	0.00	0.00
e2) Mobiliario y Equipo Educativo y Recreativo	0.00	0.00	0.00	0.00	0.00	0.00
e3) Equipo e Instrumental Médico y de Laboratorio	0.00	0.00	0.00	0.00	0.00	0.00
e4) Vehículos y Equipo de Transporte	0.00	0.00	0.00	0.00	0.00	0.00
e5) Equipo de Defensa y Seguridad	0.00	0.00	0.00	0.00	0.00	0.00
e6) Maquinaria, Otros Equipos y Herramientas	0.00	0.00	0.00	0.00	0.00	0.00
e7) Activos Biológicos	0.00	0.00	0.00	0.00	0.00	0.00
e8) Bienes Inmuebles	0.00	0.00	0.00	0.00	0.00	0.00
e9) Activos Intangibles	0.00	0.00	0.00	0.00	0.00	0.00
F. Inversión Pública (F=f1+f2+f3)	0.00	0.00	0.00	0.00	0.00	0.00
f1) Obra Pública en Bienes de Dominio Público	0.00	0.00	0.00	0.00	0.00	0.00
f2) Obra Pública en Bienes Propios	0.00	0.00	0.00	0.00	0.00	0.00
f3) Proyectos Productivos y Acciones de Fomento	0.00	0.00	0.00	0.00	0.00	0.00
G. Inversiones Financieras y Otras Provisiones (G=g1+g2+g3+g4+g5+g6+g7)	0.00	0.00	0.00	0.00	0.00	0.00
g1) Inversiones Para el Fomento de Actividades Productivas	0.00	0.00	0.00	0.00	0.00	0.00
g2) Acciones y Participaciones de Capital	0.00	0.00	0.00	0.00	0.00	0.00
g3) Compra de Títulos y Valores	0.00	0.00	0.00	0.00	0.00	0.00
g4) Concesión de Préstamos	0.00	0.00	0.00	0.00	0.00	0.00
g5) Inversiones en Fideicomisos, Mandatos y Otros Análogos	0.00	0.00	0.00	0.00	0.00	0.00
Fideicomiso de Desastres Naturales (Informativo)	0.00	0.00	0.00	0.00	0.00	0.00
g6) Otras Inversiones Financieras	0.00	0.00	0.00	0.00	0.00	0.00
g7) Provisiones para Contingencias y Otras Erogaciones Especiales	0.00	0.00	0.00	0.00	0.00	0.00
H. Participaciones y Aportaciones (H=h1+h2+h3)	0.00	0.00	0.00	0.00	0.00	0.00
h1) Participaciones	0.00	0.00	0.00	0.00	0.00	0.00
h2) Aportaciones	0.00	0.00	0.00	0.00	0.00	0.00
h3) Convenios	0.00	0.00	0.00	0.00	0.00	0.00
I. Deuda Pública (I=i1+i2+i3+i4+i5+i6+i7)	0.00	0.00	0.00	0.00	0.00	0.00
i1) Amortización de la Deuda Pública	0.00	0.00	0.00	0.00	0.00	0.00
i2) Intereses de la Deuda Pública	0.00	0.00	0.00	0.00	0.00	0.00
i3) Comisiones de la Deuda Pública	0.00	0.00	0.00	0.00	0.00	0.00
i4) Gastos de la Deuda Pública	0.00	0.00	0.00	0.00	0.00	0.00
i5) Costo por Coberturas	0.00	0.00	0.00	0.00	0.00	0.00
i6) Apoyos Financieros	0.00	0.00	0.00	0.00	0.00	0.00
i7) Adeudos de Ejercicios Fiscales Anteriores (ADEFAS)	0.00	0.00	0.00	0.00	0.00	0.00
III. Total de Egresos (III = I + II)	62,389,245.00	2,738,357.03	65,127,602.03	59,114,569.79	59,114,569.79	6,013,032.24


INSTITUTO NAYARITA DE EDUCACION PARA ADULTOS (a)
Estado Analítico del Ejercicio del Presupuesto de Egresos Detallado - LDF
Clasificación por Objeto del Gasto (Capítulo y Concepto)
Del 1 de Enero al 31 de Diciembre de 2020 (b)
(PESOS)

Concepto (c)	Egresos					Subejercicio (e)
	Aprobado (d)	Ampliaciones/ Reducciones	Modificado	Devengado	Pagado	


 LIC. PATRICIA GARCÍA MUÑOZ
 DIRECTORA GENERAL



 L.C. LIZETH DEL ROCÍO NÚÑEZ ORTEGA
 JEFE DEL DPTO. DE ADMINISTRACIÓN


 LIC. MARÍA GUADALUPE MARTÍNEZ RAMOS
 JEFE DE DPTO. DE PLANEACIÓN Y PRESUPUESTOS

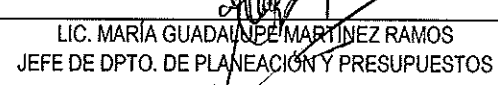

 L.C. YOLANDA CARRILLO AVALOS
 JEFE DE OFIC. DE RECURSOS FINANCIEROS

INSTITUTO NAYARITA DE EDUCACIÓN PARA ADULTOS (a)
Estado Analítico del Ejercicio del Presupuesto de Egresos Detallado - LDF
Clasificación Administrativa
Del 1 de Enero al 31 de Diciembre de 2020 (b)
(PESOS)

Concepto (c)	Egresos					Subejercicio (e)
	Aprobado (d)	Ampliaciones/ (Reducciones)	Modificado	Devengado	Pagado	
I. Gasto No Etiquetado (I=A+B+C+D+E+F+G+H)	0.00	411,853.09	411,853.09	409,860.72	409,860.72	1,992.37
a) RAMO 11	0.00	0.00	0.00	0.00	0.00	0.00
b) RAMO 33 FAETA	0.00	0.00	0.00	0.00	0.00	0.00
c) SUBSIDIO DE GOBIERNO	0.00	411,853.09	411,853.09	409,860.72	409,860.72	1,992.37
						0.00
						0.00
						0.00
						0.00
						0.00
II. Gasto Etiquetado (II=A+B+C+D+E+F+G+H)	62,389,245.00	2,326,503.94	64,715,748.94	58,704,709.07	58,704,709.07	6,011,039.87
a) RAMO 11	1,000,000.00	1,041,337.00	2,041,337.00	2,041,337.00	2,041,337.00	0.00
b) RAMO 33 FAETA	61,389,245.00	1,285,166.94	62,674,411.94	56,663,372.07	56,663,372.07	6,011,039.87
c) SUBSIDIO DE GOBIERNO	0.00	0.00	0.00	0.00	0.00	0.00
						0.00
						0.00
						0.00
						0.00
						0.00
III. Total de Egresos (III = I + II)	62,389,245.00	2,738,357.03	65,127,602.03	59,114,569.79	59,114,569.79	6,013,032.24


 LIC. PATRICIA GARCÍA NÚÑEZ
 DIRECTORA GENERAL


 L.C. LIZETH DEL ROCÍO NÚÑEZ ORTEGA
 JEFE DEL DPTO. DE ADMINISTRACIÓN


 LIC. MARÍA GUADALUPE MARTÍNEZ RAMOS
 JEFE DE DPTO. DE PLANEACIÓN Y PRESUPUESTOS



 L.C. YOLANDA CARRILLO AVALOS
 JEFE DE OFIC. DE RECURSOS FINANCIEROS


INSTITUTO NAYARITA DE EDUCACION PARA ADULTOS (a)
Estado Analítico del Ejercicio del Presupuesto de Egresos Detallado - LDF
Clasificación Funcional (Finalidad y Función)
Del 1 de Enero al 31 de Diciembre de 2020 (b)
(PESOS)

Concepto (c)	Egresos					Subejercicio (e)
	Aprobado (d)	Ampliaciones/ (Reducciones)	Modificado	Devengado	Pagado	
I. Gasto No Etiquetado (I=A+B+C+D)	0.00	411,853.09	411,853.09	409,860.72	409,860.72	1,992.37
A. Gobierno (A=a1+a2+a3+a4+a5+a6+a7+a8)	0.00	0.00	0.00	0.00	0.00	0.00
a1) Legislación	0.00	0.00	0.00	0.00	0.00	0.00
a2) Justicia	0.00	0.00	0.00	0.00	0.00	0.00
a3) Coordinación de la Política de Gobierno	0.00	0.00	0.00	0.00	0.00	0.00
a4) Relaciones Exteriores	0.00	0.00	0.00	0.00	0.00	0.00
a5) Asuntos Financieros y Hacendarios	0.00	0.00	0.00	0.00	0.00	0.00
a6) Seguridad Nacional	0.00	0.00	0.00	0.00	0.00	0.00
a7) Asuntos de Orden Público y de Seguridad Interior	0.00	0.00	0.00	0.00	0.00	0.00
a8) Otros Servicios Generales	0.00	0.00	0.00	0.00	0.00	0.00
B. Desarrollo Social (B=b1+b2+b3+b4+b5+b6+b7)	0.00	411,853.09	411,853.09	409,860.72	409,860.72	1,992.37
b1) Protección Ambiental	0.00	0.00	0.00	0.00	0.00	0.00
b2) Vivienda y Servicios a la Comunidad	0.00	0.00	0.00	0.00	0.00	0.00
b3) Salud	0.00	0.00	0.00	0.00	0.00	0.00
b4) Recreación, Cultura y Otras Manifestaciones Sociales	0.00	0.00	0.00	0.00	0.00	0.00
b5) Educación	0.00	411,853.09	411,853.09	409,860.72	409,860.72	1,992.37
b6) Protección Social	0.00	0.00	0.00	0.00	0.00	0.00
b7) Otros Asuntos Sociales	0.00	0.00	0.00	0.00	0.00	0.00
C. Desarrollo Económico (C=c1+c2+c3+c4+c5+c6+c7+c8+c9)	0.00	0.00	0.00	0.00	0.00	0.00
c1) Asuntos Económicos, Comerciales y Laborales en General	0.00	0.00	0.00	0.00	0.00	0.00
c2) Agropecuaria, Silvicultura, Pesca y Caza	0.00	0.00	0.00	0.00	0.00	0.00
c3) Combustibles y Energía	0.00	0.00	0.00	0.00	0.00	0.00
c4) Minería, Manufacturas y Construcción	0.00	0.00	0.00	0.00	0.00	0.00
c5) Transporte	0.00	0.00	0.00	0.00	0.00	0.00
c6) Comunicaciones	0.00	0.00	0.00	0.00	0.00	0.00
c7) Turismo	0.00	0.00	0.00	0.00	0.00	0.00
c8) Ciencia, Tecnología e Innovación	0.00	0.00	0.00	0.00	0.00	0.00
c9) Otras Industrias y Otros Asuntos Económicos	0.00	0.00	0.00	0.00	0.00	0.00
D. Otras No Clasificadas en Funciones Anteriores (D=d1+d2+d3+d4)	0.00	0.00	0.00	0.00	0.00	0.00
d1) Transacciones de la Deuda Pública / Costo Financiero de la Deuda	0.00	0.00	0.00	0.00	0.00	0.00
d2) Transferencias, Participaciones y Aportaciones Entre Diferentes Niveles y Ordenes de Gobierno	0.00	0.00	0.00	0.00	0.00	0.00
d3) Saneamiento del Sistema Financiero	0.00	0.00	0.00	0.00	0.00	0.00
d4) Adeudos de Ejercicios Fiscales Anteriores	0.00	0.00	0.00	0.00	0.00	0.00
II. Gasto Etiquetado (II=A+B+C+D)	62,389,245.00	2,326,503.94	64,715,748.94	58,704,709.07	58,704,709.07	6,011,039.87
A. Gobierno (A=a1+a2+a3+a4+a5+a6+a7+a8)	0.00	0.00	0.00	0.00	0.00	0.00
a1) Legislación	0.00	0.00	0.00	0.00	0.00	0.00
a2) Justicia	0.00	0.00	0.00	0.00	0.00	0.00
a3) Coordinación de la Política de Gobierno	0.00	0.00	0.00	0.00	0.00	0.00
a4) Relaciones Exteriores	0.00	0.00	0.00	0.00	0.00	0.00
a5) Asuntos Financieros y Hacendarios	0.00	0.00	0.00	0.00	0.00	0.00
a6) Seguridad Nacional	0.00	0.00	0.00	0.00	0.00	0.00
a7) Asuntos de Orden Público y de Seguridad Interior	0.00	0.00	0.00	0.00	0.00	0.00
a8) Otros Servicios Generales	0.00	0.00	0.00	0.00	0.00	0.00
B. Desarrollo Social (B=b1+b2+b3+b4+b5+b6+b7)	62,389,245.00	2,326,503.94	64,715,748.94	58,704,709.07	58,704,709.07	6,011,039.87
b1) Protección Ambiental	0.00	0.00	0.00	0.00	0.00	0.00
b2) Vivienda y Servicios a la Comunidad	0.00	0.00	0.00	0.00	0.00	0.00
b3) Salud	0.00	0.00	0.00	0.00	0.00	0.00
b4) Recreación, Cultura y Otras Manifestaciones Sociales	0.00	0.00	0.00	0.00	0.00	0.00
b5) Educación	62,389,245.00	2,326,503.94	64,715,748.94	58,704,709.07	58,704,709.07	6,011,039.87
b6) Protección Social	0.00	0.00	0.00	0.00	0.00	0.00
b7) Otros Asuntos Sociales	0.00	0.00	0.00	0.00	0.00	0.00
C. Desarrollo Económico (C=c1+c2+c3+c4+c5+c6+c7+c8+c9)	0.00	0.00	0.00	0.00	0.00	0.00
c1) Asuntos Económicos, Comerciales y Laborales en General	0.00	0.00	0.00	0.00	0.00	0.00
c2) Agropecuaria, Silvicultura, Pesca y Caza	0.00	0.00	0.00	0.00	0.00	0.00
c3) Combustibles y Energía	0.00	0.00	0.00	0.00	0.00	0.00
c4) Minería, Manufacturas y Construcción	0.00	0.00	0.00	0.00	0.00	0.00
c5) Transporte	0.00	0.00	0.00	0.00	0.00	0.00
c6) Comunicaciones	0.00	0.00	0.00	0.00	0.00	0.00
c7) Turismo	0.00	0.00	0.00	0.00	0.00	0.00
c8) Ciencia, Tecnología e Innovación	0.00	0.00	0.00	0.00	0.00	0.00
c9) Otras Industrias y Otros Asuntos Económicos	0.00	0.00	0.00	0.00	0.00	0.00

INSTITUTO NAYARITA DE EDUCACION PARA ADULTOS (a)
Estado Analítico del Ejercicio del Presupuesto de Egresos Detallado - LDF
Clasificación Funcional (Finalidad y Función)
Del 1 de Enero al 31 de Diciembre de 2020 (b)
(PESOS)

Concepto (c)	Egresos					Subejercicio (e)
	Aprobado (d)	Ampliaciones/ (Reducciones)	Modificado	Devengado	Pagado	
D. Otras No Clasificadas en Funciones Anteriores (D=d1+d2+d3+d4)	0.00	0.00	0.00	0.00	0.00	0.00
d1) Transacciones de la Deuda Publica / Costo Financiero de la Deuda	0.00	0.00	0.00	0.00	0.00	0.00
d2) Transferencias, Participaciones y Aportaciones Entre Diferentes Niveles y Ordenes de Gobierno	0.00	0.00	0.00	0.00	0.00	0.00
d3) Saneamiento del Sistema Financiero	0.00	0.00	0.00	0.00	0.00	0.00
d4) Adeudos de Ejercicios Fiscales Anteriores	0.00	0.00	0.00	0.00	0.00	0.00
III. Total de Egresos (III = I + II)	62,389,245.00	2,738,357.03	65,127,602.03	59,114,569.79	59,114,569.79	6,013,032.24


 LIC. PATRICIA GARCÍA NUÑEZ
 DIRECTORA GENERAL



 L.C. LIZETH DEL ROCÍO NUÑEZ ORTEGA
 JEFE DEL DPTO. DE ADMINISTRACIÓN


 LIC. MARÍA GUADALUPE MARTÍNEZ RAMOS
 JEFE DE DPTO. DE PLANEACIÓN Y PRESUPUESTOS

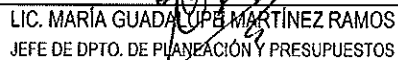

 L.C. YOLANDA CARRILLO ÁVALOS
 JEFE DE OFIC. DE RECURSOS FINANCIEROS

INSTITUTO NAYARITA DE EDUCACION PARA ADULTOS (a)
Estado Analítico del Ejercicio del Presupuesto de Egresos Detallado - LDF
Clasificación de Servicios Personales por Categoría
Del 1 de Enero al 31 de Diciembre de 2020 (b)
(PESOS)

Concepto (c)	Egresos					Subejercicio (e)
	Aprobado (d)	Ampliaciones/ (Reducciones)	Modificado	Devengado	Pagado	
I. Gasto No Etiquetado (I=A+B+C+D+E+F)	0.00	411,853.09	411,853.09	409,860.72	409,860.72	1,992.37
A. Personal Administrativo y de Servicio Público	0.00	411,853.09	411,853.09	409,860.72	409,860.72	1,992.37
B. Magisterio			0.00			0.00
C. Servicios de Salud (C=c1+c2)	0.00	0.00	0.00	0.00	0.00	0.00
c1) Personal Administrativo	0.00	0.00	0.00	0.00	0.00	0.00
c2) Personal Médico, Paramédico y afín	0.00	0.00	0.00	0.00	0.00	0.00
D. Seguridad Pública	0.00	0.00	0.00	0.00	0.00	0.00
E. Gastos asociados a la implementación de nuevas leyes federales o reformas a las mismas (E = e1 + e2)	0.00	0.00	0.00	0.00	0.00	0.00
e1) Nombre del Programa o Ley 1	0.00	0.00	0.00	0.00	0.00	0.00
e2) Nombre del Programa o Ley 2	0.00	0.00	0.00	0.00	0.00	0.00
F. Sentencias laborales definitivas	0.00	0.00	0.00	0.00	0.00	0.00
II. Gasto Etiquetado (II=A+B+C+D+E+F)	38,585,830.00	1,285,166.94	39,870,996.94	36,681,707.76	36,681,707.76	3,189,289.18
A. Personal Administrativo y de Servicio Público	38,585,830.00	1,285,166.94	39,870,996.94	36,681,707.76	36,681,707.76	3,189,289.18
B. Magisterio			0.00			0.00
C. Servicios de Salud (C=c1+c2)	0.00	0.00	0.00	0.00	0.00	0.00
c1) Personal Administrativo	0.00	0.00	0.00	0.00	0.00	0.00
c2) Personal Médico, Paramédico y afín	0.00	0.00	0.00	0.00	0.00	0.00
D. Seguridad Pública	0.00	0.00	0.00	0.00	0.00	0.00
E. Gastos asociados a la implementación de nuevas leyes federales o reformas a las mismas (E = e1 + e2)	0.00	0.00	0.00	0.00	0.00	0.00
e1) Nombre del Programa o Ley 1	0.00	0.00	0.00	0.00	0.00	0.00
e2) Nombre del Programa o Ley 2	0.00	0.00	0.00	0.00	0.00	0.00
F. Sentencias laborales definitivas	0.00	0.00	0.00	0.00	0.00	0.00
III. Total del Gasto en Servicios Personales (III = I + II)	38,585,830.00	1,697,020.03	40,282,850.03	37,091,568.48	37,091,568.48	3,191,281.55


 LIC. PATRICIA GARCÍA NÚÑEZ
 DIRECTORA GENERAL


 L.C. LIZETH DEL ROCIO NÚÑEZ ORTEGA
 JEFE DEL DPTO. DE ADMINISTRACIÓN


 LIC. MARÍA GUADALUPE MARTÍNEZ RAMOS
 JEFE DE DPTO. DE PLANEACIÓN Y PRESUPUESTOS


 L.C. YOLANDA CARRILLO ÁVALOS
 JEFE DE OFIC. DE RECURSOS FINANCIEROS